

MUNICÍPIO DO CORVO
RELATÓRIO DE GESTÃO
CONTAS CONSOLIDADAS

2022



CA.

DW



1. INTRODUÇÃO

Neste relatório, são apresentadas as componentes principais da consolidação de contas do ano de 2022 tendo como entidade consolidante o Município do Corvo e sendo a entidade consolidada a cooperativa Lacticorvo - Lacticínios do Corvo, Cooperativa de Interesse Público de Responsabilidade Limitada, que é uma cooperativa que visa, através da cooperação e entreaajuda dos seus membros, a satisfação sem fins lucrativos das necessidades dos seus cooperadores e, em especial, a promoção das explorações agrícolas e pecuárias suas e dos seus membros e ainda o fomento da cultura em geral e em especial, dos princípios e práticas do cooperativismo e tem por objeto a produção, transformação, conservação, distribuição, transporte e venda de bens e produtos provenientes da sua própria exploração e das explorações dos seus membros, em conformidade com os seus fins, o seguro mútuo agrícola e pecuário e a venda e a transformação do leite e seus derivados, dentro ou fora da sua área social.

Embora, por força do artigo 75.º da Lei n.º 73/2013, de 3 de Setembro se entenda que o Município do Corvo não está obrigado à preparação de contas consolidadas, porque não detém o controlo, nem a presunção do mesmo, na cooperativa Lacticorvo - Lacticínios do Corvo, Cooperativa de Interesse Público de Responsabilidade Limitada, por só deter 50% do seu capital, elaboraram-se as mesmas, porque o Tribunal de Contas tem vindo a insistir na sua elaboração.

Desta forma foram elaboradas as contas referentes a 2022, das quais fazem parte os seguintes documentos:

- (a) Balanço consolidado;



- (b) Demonstração consolidada dos Resultados por natureza;
- (c) Mapa de Fluxos de caixa consolidados;
- (d) Demonstração consolidada do desempenho orçamental;
- (e) Demonstração consolidada das alterações do património líquido;
- (f) Demonstração consolidada dos direitos e obrigações por natureza;
- (g) Anexo às demonstrações financeiras consolidadas.

De seguida, apresentam-se os indicadores financeiros relevantes à análise da consolidação das contas do Município do Corvo no ano de 2022.

2-ANÁLISE DA SITUAÇÃO ECONÓMICA E FINANCEIRA

A Análise da Situação Económica e Financeira Consolidada referente ao exercício de 2022, será conjugada com a Demonstração de Resultados e o Balanço Consolidados em anexo ao presente Relatório de Gestão.

2.1 - DEMONSTRAÇÃO DE RESULTADOS

Com o encerramento das Contas referentes ao exercício económico de 2022, apurou-se um Resultado Consolidado Líquido negativo de 92.758,10 euros, conforme documentos consolidados em anexo, embora o montante de meios libertos apresente um valor de 589.584,55 euros

As componentes do Resultado Líquido consolidado são as seguintes:

Resultado Consolidado Operacional -> 589.584,55 euros

Resultado Consolidado Líquido -> -92.758,10 euros


CA.
DW




2.2 - BALANÇO: Situação financeira e patrimonial

O Balanço consolidado reflete a situação patrimonial à data de 31 de Dezembro de 2022 para o perímetro de consolidação considerado, assim podemos concluir que:

Dívidas a curto, médio e longo prazo

Os valores globais das dívidas consolidadas de curto, médio e longo prazo, à data de 31 de Dezembro de 2022 apresentam os seguintes valores, de acordo com os quadros seguintes:

Dívidas de terceiros

Curto prazo

Clientes	9.656,70 euros
Estado	23.636,12 euros

Dívidas a terceiros

Médio e longo prazo

Empréstimos bancários	110.709,07 euros
-----------------------	------------------

Curto prazo

Empréstimos bancários (mlp)	40.392,46 euros
Fornecedores	9.538,39 euros
Outros credores	110.075,09 euros

Património Líquido

Como podemos verificar, à data de 31 de Dezembro de 2022, o Património Líquido consolidado juntamente com os Interesses Minoritários apresentam o valor total



Handwritten signature and initials in blue ink, including the letters 'CA-' and 'DKV'.



Handwritten signature and initials in blue ink, including the letters 'J.P.' and 'J.P.'.

11.416.188,15 euros, que compara com o total do Ativo no montante de 11.886.825,92 euros, o que permite concluir que praticamente todo o Ativo consolidado está financiado pelo Património Líquido consolidado do Município.

Como se pode constatar a situação económica e financeira consolidada do Município do Corvo é bastante confortável face à estrutura financeira que o seu Balanço consolidado reflete, assim como face aos valores dos seus rendimentos que a sua Demonstração de Resultados apresenta.

O Presidente da Câmara

José Manuel Alves da Silva

O Vice-Presidente da Câmara




Óscar Manuel Valentim da Rocha

Os Vereadores da Câmara



Ângela Marie Valadão



João Manuel Dias Alferes das Pedras



Júlio Tiago Lameiras Pereira


CA.
DCC

MUNICÍPIO DO CORVO

Balço Consolidado em 31 de Dezembro de 2022		valores em euro	
RUBRICAS	NOTAS	Consolidado 2022	Consolidado 2021
ATIVO			
Ativo não corrente			
Ativos fixos tangíveis	5	10 104 818,82	10 356 514,43
Propriedades de investimento	8	368 913,93	377 138,21
Ativos intangíveis	3	228 989,44	153 841,99
Ativos biológicos			
Participações financeiras	18	66 847,50	67 047,06
Devedores por empréstimos bonificados e subsídios			
Acionistas/sócios/associados			
Diferimentos			
Outros ativos financeiros			
Ativos por impostos diferidos			
Clientes, contribuintes e utentes			
Outras contas a receber			
		10 769 569,69	10 954 541,69
Ativo corrente			
Inventários	10	44 781,40	30 637,71
Ativos biológicos			
Devedores por transferências e subsídios não reembolsáveis			
Devedores por empréstimos bonificados e subsídios			
Clientes, contribuintes e utentes		9 656,70	1 562,33
Estado e outros entes públicos		23 636,12	19 782,88
Acionistas/sócios/associados			
Outras contas a receber		0,00	0,00
Diferimentos		0,00	3,92
Ativos financeiros detidos para negociação			
Outros ativos financeiros			
Ativos não correntes detidos para venda			
Caixa e depósitos	1	1 039 182,01	955 590,91
		1 117 256,23	1 007 577,75
Total do Ativo		11 886 825,92	11 962 119,44
PATRIMÓNIO LÍQUIDO			
Património/Capital		2 777 268,05	2 777 268,05
Ações (quotas) próprias			
Outros instrumentos de capital próprio			
Prémios de emissão			
Reservas		4 072 118,29	4 072 118,29
Resultados transitados		-925 482,91	-964 930,75
Ajustamentos em ativos financeiros		0,00	0,00
Excedentes de revalorização			
Outras variações no Património Líquido		5 589 965,97	5 608 724,53
Resultado líquido do período		-92 758,10	39 447,84
Dividendos antecipados			
Interesses que não controlam		-4 923,16	27 453,53
Total do Património Líquido		11 416 188,15	11 560 081,49

Handwritten signature and initials: PA-DVC

Handwritten signature and initials: J. L. ...

MUNICÍPIO DO CORVO

Balço Consolidado em 31 de Dezembro de 2022

valores em euro

RUBRICAS	NOTAS	Consolidado 2022	Consolidado 2021
PASSIVO			
Passivo não corrente			
Provisões			
Financiamentos obtidos	7	110 709,07	167 219,38
Fornecedores de investimentos			
Responsabilidades por benefícios pós-emprego			
Passivos por impostos diferidos			
Outras contas a pagar			
Fornecedores		1 219,41	1 324,98
		111 928,48	168 544,36
Passivo corrente			
Credores por transferências e subsídios não reembolsáveis			
Fornecedores		9 538,39	6 339,85
Adiantamentos de clientes, contribuintes e utentes		0,00	0,00
Estado e outros entes públicos		6 706,20	8 309,95
Acionistas/sócios/associados			
Financiamentos obtidos	7	40 392,46	41 631,50
Fornecedores de investimentos			
Outras contas a pagar		110 075,09	100 453,17
Diferimentos		191 997,15	76 759,12
Passivos financeiros detidos para negociação			
Outros passivos financeiros			
		358 709,29	233 493,59
		470 637,77	402 037,95
Total do Passivo			
Total do Património Líquido e Passivo		11 886 825,92	11 962 119,44

[Handwritten signature]
CA-
PUC

[Handwritten signature]

Município do Corvo

Demonstração das alterações no Património líquido consolidado

(Valores em euro)

Posição no início do período	Notas	Capital/	Ações	Outros	Prémios de	Reservas	Resultados	Ajustament	Excedentes	Outras	Resultado	TOTAL	Interesses	Total do
Alterações no período		2 777 268,05				4 072 118,29	-964 930,75	0,00		5 608 724,53	39 447,84	11 532 627,96	27 453,53	11 560 081,49
Outras alterações reconhecidas no património líquido							39 447,84	0,00		-18 758,56	-39 447,84	-18 758,56	-32 376,69	-51 135,24
Resultado líquido do período	(2)	0,00	0,00	0,00	0,00	0,00	39 447,84	0,00	0,00	-18 758,56	-39 447,84	-18 758,56	-32 376,69	-51 135,24
Resultado integral	(3)										-132 205,94	-92 758,10		-92 758,10
Operações com detentores de capital no período	(4)=(2)+(3)													-143 893,34
Realização capital/património														
Entradas para cobertura de perdas														
Outras operações	(5)													
Posição no fim do período	(6)=(1)+(2)+(3)+(4)+(5)	2 777 268,05	0,00	0,00	0,00	4 072 118,29	-925 482,91	0,00	0,00	5 589 965,97	0,00	11 421 111,31	-4 923,16	11 416 188,15

Dr. Ca.

Nota 1 – Entidades incluídas no perímetro de consolidação

A consolidação de contas do Município do Corvo é um processo contabilístico que permite agregar as demonstrações financeiras da cooperativa Lacticorvo - *Lacticínios do Corvo, Cooperativa de Interesse Público de Responsabilidade Limitada com as do Município do Corvo*.

O Município do Corvo já apresenta contas consolidadas desde 2014, por força do entendimento que o Tribunal de Contas faz do controlo que o Município terá sobre a Lacticorvo, embora a participação no seu capital social seja de, somente, 50%.

O Município do Corvo, como entidade consolidante utiliza o Método de Consolidação Integral que consiste em integrar, em substituição da participação financeira inscrita no seu balanço todos os elementos activos e passivos da entidade participada, sem ter sido necessário a aplicação de critérios de homogeneização, atendendo a que as entidades consolidantes aplicam as mesmas normas ao nível da contabilidade financeira.

Da mesma forma, a demonstração dos resultados por naturezas incluirá o total dos gastos e os rendimentos da entidade participada.

Este método é o método mais representativo da consolidação, pois permite dar uma imagem do património, da situação financeira e do resultado de um grupo de entidades como se estas *formassem uma só empresa*,

Dado não existirem meios informáticos conjuntos entre o Município do Corvo e a *Lacticorvo – Lacticínios do Corvo, Cooperativa de Interesse Público de Responsabilidade Limitada* que permitam elaborar contas consolidadas diretamente, as mesmas tiveram que ser preparadas manualmente, em folha de cálculo.

A entidade incluída na consolidação de contas do Município do Corvo é a cooperativa Lacticorvo - *Lacticínios do Corvo, Cooperativa de Interesse Público de Responsabilidade Limitada*, com sede no Corvo, e da qual o Município detém 50% do seu capital, correspondendo a 2.500 euros.



Nota 2 - Caixa e depósitos

Para efeitos de caixa e equivalentes são considerados os valores em numerário, depósitos bancários imediatamente mobilizáveis. A Caixa e seus equivalentes no dia 31 de dezembro de 2022 tem a seguinte composição:

		valores em euro
Conta		2022
Caixa		
Depósitos à ordem		1.030.961,25
Depósitos à ordem no Tesouro		
Depósitos bancários à ordem	1.030.961,25	
Depósitos a prazo		
Depósitos consignados		
Depósitos de garantias e cauções		8 220,76
Total de caixa e depósitos		1.039.182,01

Nota 2 – Principais políticas contabilísticas, alterações nas estimativas contabilísticas e erros

As demonstrações financeiras consolidadas foram elaboradas de acordo com o Sistema de Normalização Contabilística para as Administrações Públicas (SNC-AP), aprovado pelo Decreto-Lei nº 192/2015 de 11 de setembro, e foram aplicados os requisitos das Normas de Contabilidade Pública (NCP).

Ativos fixos tangíveis, intangíveis e propriedades de investimento

Todos os bens do ativo fixo tangível, intangível e propriedades de investimento foram mensurados pelo seu custo.

Participações financeiras

As participações financeiras estão mensuradas pelo seu custo, deduzidas das perdas por imparidade.

Depreciações e amortizações

As depreciações e amortizações correspondem à desvalorização normal dos ativos fixos, decorrentes do gasto com a sua utilização, utilizando o método das quotas constantes, considerando a vida útil económica.


CA.
DCC



Contas a receber

As contas a receber de clientes e outros devedores são reconhecidos inicialmente ao justo valor, sendo subsequentemente mensuradas ao custo amortizado, utilizando o método da taxa efetiva, deduzido das perdas por imparidade. A imparidade das contas a receber é estabelecida quando há evidência objetiva de que a autarquia não receberá a totalidade dos montantes em dívida conforme condições originais das suas contas a receber.

Inventários

A mensuração de inventários foi efetuada pelo custo de aquisição. O sistema de inventário adotado é o permanente, mensurado ao custo médio ponderado.

Nota 3 – Ativos intangíveis

Em 2022, o valor relevado dos ativos intangíveis consolidados atingiu o valor de 153.841,99 euros.

Nota 5 – Ativos fixos tangíveis

Os bens do ativo fixo tangível consolidados foram mensurados pelo seu custo e o gasto de depreciação dos ativos inicia quando fica disponível para uso e cessa quando o ativo é desreconhecido. A autarquia utiliza o método das quotas constantes para calcular as depreciações.

Em 2022, o valor relevado dos ativos tangíveis encontra-se de seguida:

Ativos Fixos Tangíveis

valores em euro

Conta	2022
Bens do domínio público	6 790 876,11
Outros ativos fixos tangíveis	2 610 429,47
Ativos fixos tangíveis em curso	703 513,24
Valor total	10 104 818,82


CA-
DW




Nota 7 – Custo dos empréstimos obtidos

Informação no ANEXO I.

Nota 8 – Propriedades de investimento

As propriedades de investimento são mensuradas ao custo. O custo de aquisição compreende o seu preço de compra e quaisquer outros gastos que lhe sejam diretamente imputados.

O valor consolidado das propriedades de investimento no final de 2022 era de 377.138,21 euros.

Nota 10 – Inventários

O custo de cada item de inventario é determinado através da média ponderada do seu custo inicial e do custo de itens semelhantes adquiridos durante o ano de 2022 – custo médio ponderado. Em 31 de Dezembro de 2022 O valor dos inventários consolidado era de 30.637,71 euros.

Nota 13 – Rendimento de transações com contraprestação

As notas têm por objetivo prescrever o tratamento contabilístico do rendimento proveniente de transações e acontecimentos que tenham uma contraprestação, destacando como aspeto principal a determinação do momento do reconhecimento.

O rendimento é reconhecido quando for provável que fluam para a entidade benefícios económicos futuros ou potencial de serviço e estes benefícios possam ser mensurados com fiabilidade.

De seguida apresenta-se com detalhe destes rendimentos:

Tipo de transação com contraprestação	Rendimento do período reconhecido (€)
Venda de bens	10 067,51
Outros	27 236,17
TOTAL	37 303,68

Nota 14 – Rendimentos de transações sem contraprestação

As transações sem contraprestação subdividem-se em impostos e transferências. Os impostos são benefícios económicos ou potencial de serviço obrigatoriamente pagos ou a pagar a entidades publicas, de acordo com disposições legais adequadas, criadas para proporcionar rendimento ás administrações publicas. As transferências são influxos de benefícios económicos futuros ou potencial de serviço provenientes de transações sem contraprestação que não sejam impostos. De seguida apresenta-se o detalhe destes rendimentos:

Handwritten signature
CA.
DEV

Handwritten signature

Tipo de transação sem contraprestação	Rendimento do período reconhecido (€)
Impostos diretos	24 236,82
Impostos indiretos	8 033,27
Transferências e subsídios correntes obtidos	1 587 190,78
TOTAL	1 619 460,87

Nota Final

As notas cuja numeração se encontra ausente deste anexo não são aplicáveis ao Município do Corvo ou a sua apresentação não é relevante para a leitura das demonstrações financeiras.

O Presidente da Câmara

José Manuel Alves da Silva

O Vice-Presidente da Câmara



Óscar Manuel Valentim da Rocha


Os Vereadores da Câmara



Ângela Marie Valadão



João Manuel Dias Alferes das Pedras



Júlio Tiago Lameiras Pereira

Júlio Tiago Lameiras Pereira


CS.
DVK

Município do Corvo

(valores em euro)

Demonstração consolidada de direitos e obrigações por natureza 2022

Rubricas	Liquidações	Consolidado 2022	Consolidado 2021	Rubricas	Obrigações	Consolidado 2022	Consolidado 2021
	Receita corrente	1 649 353,96	1 694 294,88	D01	Despesa corrente	1 297 916,97	1 185 099,61
R011	Receita fiscal	31 839,58	30 664,35	D011	Despesas com pessoal	723 072,10	628 550,18
R012	Impostos diretos	31 839,58	30 664,35	D012	Remunerações certas e permanentes	531 920,16	465 000,68
R03	Impostos indiretos	0,00	0,00	D013	Abonos Variáveis ou Eventuais	48 574,85	43 533,63
R04	Taxas, multas e outras penalidades	908,74	776,38	D02	Segurança social	142 577,09	120 015,87
R05	Rendimentos de propriedade	21 497,03	21 904,36	D03	Aquisição de bens e serviços	522 103,97	522 953,07
R0511	Transferências correntes	1 587 190,78	1 622 980,70	D04	Juros e outros encargos	557,09	383,46
R052	Administração central - Estado	1 587 190,78	1 622 980,70	D0411	Transferências correntes	51 106,01	32 303,66
R053	Exterior - EU	0,00	0,00	D0412	Administração central - Estado	869,07	6 799,21
R06	Outras	0,00	0,00	D0415	Administração central - Outras entidades	16 591,80	13 162,38
R07	Venda de bens e serviços	7 917,83	4 283,78	D042	Administração local	0,00	0,00
	Outras receitas correntes	0,00	13 685,31	D043	Instituições sem fins lucrativos	0,00	0,00
R06	Receita de capital	333 277,03	458 652,91	D044	Famílias	0,00	0,00
R09	Venda de bens de investimento	0,00	0,00	D05	Outras	0,00	0,00
R0911	Transferências de capital	333 277,03	458 652,91	D06	Subsídios	1 077,80	909,24
R0912	Administração central - Estado	333 277,03	458 652,91		Outras despesas correntes	0,00	0,00
R093	Administração central - Outras entidades	0,00	0,00	D07	Despesas de capital	542 590,67	512 403,48
R10	Outras	0,00	0,00	D08	Investimento	529 126,89	498 872,37
R11	Outras receitas de capital	0,00	0,00	D0812	Transferências de capital	13 463,78	13 531,11
	Reposição não abatidas aos pagamentos	142,14	0,00	D0815	Administração central - Outras entidades	0,00	0,00
	Receita efetiva (2)	1 982 773,13	2 152 947,79	D082	Administração local	0,00	0,00
R12	Receita não efetiva (3)	0,00	0,00	D084	Instituições sem fins lucrativos	13 463,78	13 531,11
R13	Receita com ativos financeiros	0,00	0,00	D09	Outras	0,00	0,00
	Receita com passivos financeiros	0,00	0,00		Outras despesas de capital	0,00	0,00
	Receita total (4)=(1)+(2)+(3)	1 982 630,99	2 152 947,79		Despesa efetiva (5)	1 840 507,64	1 697 503,09
				D10	Despesa não efetiva (6)	0,00	0,00
				D11	Despesa com ativos financeiros		
					Despesa com passivos financeiros		
					Despesa total (7)=(5)+(6)	1 840 507,64	1 697 503,09


 CA.
 DVE




Município do Corvo

(valores em euro)

RENDIMENTOS E GASTOS	NOTAS	Consolidado 2022	Consolidado 2021
Impostos, contribuições e taxas	14	33 247,12	32 188,93
Vendas	13	10 067,51	1 360,60
Prestações de serviços e concessões		0,00	0,00
Transferências e subsídios correntes obtidos		1 587 190,78	1 608 500,70
Rendimentos/Gastos imputados de entidade controladas, associadas e empreendimentos conjuntos		0,00	0,00
Variações nos inventários da produção		0,00	0,00
Trabalhos para a própria entidade		0,00	0,00
Custo das mercadorias vendidas e das matérias consumidas	10	-57 136,02	-113 407,47
Fornecimentos e serviços externos		-443 469,56	-407 561,60
Gastos com pessoal		-730 787,13	-654 351,55
Transferências e subsídios concedidos		-64 569,79	-45 834,77
Prestações sociais		0,00	0,00
Imparidade de inventários (perdas/reversões)		0,00	0,00
Imparidade de dívidas a receber (perdas/reversões)		0,00	-2 823,27
Provisões (aumento/reduções)		0,00	0,00
Imparidade de investimentos não depreciables/amortizáveis (perdas/reversões)		0,00	0,00
Aumentos/reduções de justo valor		0,00	0,00
Outros rendimentos		276 450,67	281 098,99
Outros gastos		-21 409,03	-33 728,14
Resultado antes de depreciações e gastos de financiamento		589 584,55	665 442,42
Gastos/reversões de depreciação e amortização		-703 310,29	-640 206,60
Imparidade de investimentos depreciables/amortizáveis (perdas/reversões)			
Resultado operacional (antes de gastos de financiamento)		-113 725,74	25 235,82
Juros e rendimentos similares obtidos		21 533,25	14 656,96
Juros e gastos similares suportados		-565,61	-444,94
Resultado antes de impostos		-92 758,10	39 447,84
Imposto sobre o rendimento			
Resultado líquido do período		-92 758,10	39 447,84

CA.
DR

[Handwritten signature]

MUNICÍPIO DO CORVO

Demonstração consolidada do desempenho orçamental do período findo em 31 de Dezembro de 2022

valores em euro

RUBRICA RECEBIMENTOS	FONTES DE FINANCIAMENTO						
	RP	RG	EU	EMPR	FUNDOS ALHEIOS	2022	2021
Saldo de gerência anterior	578 309,20	244 835,58	129 585,91		1 219,41	953 950,10	588 266,43
Operações Orçamentais (1)	578 309,20	244 835,58	129 585,91			952 730,69	587 047,02
Devolução do Saldo Op. Orçamentais							
Operações de tesouraria (A)					1 219,41	1 219,41	1 219,41
Recebimento do saldo devolvido por terceiras entidades							
Receita corrente	1 379 862,84	269 491,12				1 649 353,96	1 694 294,88
Receita fiscal	26 967,12	4 872,46				31 839,58	30 664,35
Impostos diretos						0,00	30 664,35
Impostos indiretos							
Contribuições para sistemas de proteção social e subsistemas de saúde							
Taxas, multas e outras penalidades	801,81	106,93				908,74	776,38
Rendimentos de propriedade	21 330,36	166,67				21 497,03	21 904,36
Transferências e subsídios correntes	1 322 894,78	264 296,00				1 587 190,78	1 622 980,70
Transferências Correntes	1 322 894,78	264 296,00				1 587 190,78	1 622 980,70
Administrações Públicas	1 322 894,78	264 296,00				1 587 190,78	1 622 980,70
Administração Central - Estado Português	1 305 190,00	264 296,00				1 569 486,00	1 599 338,04
Administração Central - Outras entidades	8 818,78					8 818,78	13 473,72
Segurança Social							
Administração Regional	8 886,00					8 886,00	10 168,94
Administração Local							
Exterior - UE							
Outras							
Venda de bens e serviços	7 868,77	49,06				7 917,83	4 283,78
Outras receitas correntes						0,00	13 685,31
Receita de capital	160 783,00	57 256,00	115 238,03			333 277,03	458 652,91
Venda de bens de investimento							
Transferências e subsídios de capital de Capital	160 783,00	57 256,00	115 238,03			333 277,03	458 652,91
Transferências de capital	160 783,00	57 256,00	115 238,03			333 277,03	458 652,91
Administrações Públicas	160 783,00	57 256,00	115 238,03			333 277,03	458 652,91
Administração Central - Estado Português	160 783,00	57 256,00	115 238,03			333 277,03	458 652,91
Administração Central - Outras entidades							
Segurança Social							
Administração Regional						0,00	0,00
Administração Local							
Exterior - UE							
Outras							
Subsídios de capital							
Outras receitas de capital							
Reposição não abatidas aos pagamentos	142,14					142,14	0,00
Receita efetiva [2]	1 540 787,98	326 747,12	115 238,03			1 982 773,13	2 152 947,79
Receita não efetiva [3]							
Receita com ativos financeiros							
Receita com passivos financeiros							
Soma [4]=[1]+[2]+[3]	2 119 097,18	571 582,70	244 823,94			2 935 503,82	2 739 994,81
Operações de tesouraria [B]						3 027,01	3 027,01


 C2.
 DW




MUNICÍPIO DO CORVO

Demonstração consolidada do desempenho orçamental do período findo em 31 de Dezembro de 2022

valores em euro

RUBRICA PAGAMENTOS	FONTES DE FINANCIAMENTO						2022	2021
	RP	RG	EU	EMPR	FUNDOS ALHEIOS			
Despesa corrente	1 164 383,66	133 533,31					1 297 916,97	1 185 099,61
Despesas com o pessoal	635 905,25	87 166,85					723 072,10	628 550,18
Remunerações Certas e Permanentes	460 892,82	71 027,34					531 920,16	465 000,68
Abonos Variáveis ou Eventuais	43 677,36	4 897,49					48 574,85	43 533,63
Segurança social	131 335,07	11 242,02					142 577,09	120 015,87
Aquisição de bens e serviços	478 555,03	43 548,94					522 103,97	530 050,08
Juros e outros encargos	389,09	168,00					557,09	383,46
Transferências e subsídios correntes	48 974,99	2 131,02					51 106,01	32 303,66
Transferências correntes	48 974,99	2 131,02					51 106,01	32 303,66
Administrações Públicas	703,24	165,83					869,07	6 799,21
Administração Central - Estado							0,00	0,00
Administração Central - Outras entidades							0,00	0,00
Segurança Social	703,24	165,83					869,07	6 799,21
Administração Regional							0,00	0,00
Administração Local							0,00	0,00
Entidades do setor não lucrativo	14 891,80	1 700,00					16 591,80	13 162,38
Famílias	33 379,95	265,19					33 645,14	12 342,07
Outras							0,00	0,00
Subsídios correntes							0,00	0,00
Outras despesas correntes	559,30	518,50					1 077,80	909,24
Despesa de capital	536 365,71	6 224,96					542 590,67	512 403,48
Aquisição de bens de capital	526 261,63	2 865,26					529 126,89	498 872,37
Transferência e subsídios de capital	10 104,08	3 359,70					13 463,78	13 531,11
Transferências de capital	10 104,08	3 359,70					13 463,78	13 531,11
Administrações Públicas							0,00	0,00
Administração Central - Estado Português							0,00	0,00
Administração Central - Outras entidades							0,00	0,00
Segurança Social							0,00	0,00
Administração Regional							0,00	0,00
Administração Local							0,00	0,00
Entidades do setor não lucrativo	10 104,08	3 359,70					13 463,78	13 531,11
Famílias							0,00	0,00
Outras							0,00	0,00
Outras despesas de capital							0,00	0,00
Despesa efetiva [5]	1 700 749,37	139 758,27					1 840 507,64	1 697 505,09
Despesa não efetiva [6]	55 207,65	2 550,22					57 757,87	81 023,21
Despesa com ativos financeiros							0,00	0,00
Despesa com passivos financeiros	55 207,65	2 550,22					57 757,87	81 023,21
Soma [7]=[5]+[6]	1 755 957,02	142 308,49					1 898 265,51	1 778 526,30
Operações de tesouraria [C]							0,00	3 027,01
Saldo para a gerência seguinte	363 140,16	429 274,21	244 823,94		1 219,41	1 039 182,01	955 590,91	
Operações orçamentais (8)=(4)-(7)	363 140,16	429 274,21	244 823,94			1 037 238,31	954 371,50	
Operações de Tesouraria (D)=(A)+(B)-C						1 219,41	1 219,41	
Saldo global [2] - [5]	-159 961,39	186 988,85	115 238,03			142 265,49	455 444,70	
Despesa primária	1 700 360,28	139 590,27				1 839 950,55	1 697 119,63	
Saldo corrente	215 479,18	135 957,81				351 436,99	509 195,27	
Saldo de capital	-375 582,71	51 031,04				-324 551,67	-53 750,57	
Saldo primário	-159 572,30	187 156,85				27 584,55	455 828,16	
Receta total [1] + [2] + [3]	2 119 097,18	571 582,70				2 690 679,88	2 739 994,81	
Despesa total [5] + [6]	1 755 957,02	142 308,49				1 898 265,51	1 778 526,30	

[Handwritten signature]
 CO.
 DVA

[Handwritten signature]
 CO.
 DVA

Município do Corvo

Demonstração dos Fluxos de Caixa Consolidados 2022

(valores em euro)

	Notas	Consolidado 2022	Consolidado 2021
Fluxos de caixa das atividades operacionais			
Recebimentos de clientes		10 277,83	4 283,78
Recebimentos de contribuintes		31 839,58	30 664,35
Recebimentos de transferências e subsídios correntes		1 587 190,78	1 622 980,70
Recebimentos de utentes		7,65	0,00
Pagamentos a fornecedores		-619 955,19	-702 197,75
Pagamentos ao pessoal		-470 143,67	-416 633,94
Pagamentos a contribuintes / utentes		0,00	0,00
Pagamentos de transferências e subsídios		0,00	0,00
Pagamentos de prestações sociais		0,00	0,00
		0,00	0,00
Caixa gerada pelas operações		539 216,98	539 097,14
		0,00	0,00
Pagamento / recebimento do Imposto sobre o rendimento		0,00	0,00
Outros recebimentos		1 043,23	17 488,70
Outros pagamentos		-547 475,47	-561 023,60
		0,00	0,00
Fluxos de caixa das atividades operacionais (a)		-7 215,26	-4 437,76
		0,00	0,00
Fluxos de caixa das atividades de investimento			
Pagamentos respeitantes a:			
Pagamentos - Ativos fixos tangíveis		-204 416,58	-40 160,12
Pagamentos - Ativos intangíveis		-1 672,16	-5 022,80
Pagamentos - Propriedades de investimento		0,00	0,00
Pagamentos - Investimentos financeiros		0,00	0,00
Pagamentos - Outros ativos		0,00	0,00
Recebimentos provenientes de:			
Recebimentos - Ativos fixos tangíveis		0,00	0,00
Recebimentos - Ativos intangíveis		0,00	0,00
Recebimentos - Propriedades de Investimento		21 497,03	20 047,49
Recebimentos - Investimentos financeiros		199,56	0,00
Recebimentos - Outros ativos		0,00	0,00
Recebimentos - Subsídios ao investimento		113 014,41	129 585,91
Recebimentos - Transferências de capital		220 262,62	329 067,00
Recebimentos - Juros e rendimentos similares		0,00	0,00
Recebimentos - Dividendos		0,00	1 856,87
Fluxos de caixa das atividades de investimento (b)		148 884,88	435 374,35
		0,00	0,00
Fluxos de caixa das atividades de financiamento			
Recebimentos provenientes de:			
Recebimentos - Financiamentos obtidos		0,00	0,00
Recebimentos - Realizações de capital e de outros instrumentos de capital		0,00	0,00
Recebimentos - Cobertura de prejuízos		0,00	0,00
Recebimentos - Doações		0,00	0,00
Recebimentos - Outras operações de financiamento		0,00	0,00
Pagamentos respeitantes a:			
Pagamentos - Financiamentos obtidos		-57 757,87	-63 565,11
Pagamentos - Juros e gastos similares		-320,65	-47,00
Pagamentos - Dividendos		0,00	0,00
Pagamentos - Reduções de capital e de outros instrumentos de capital		0,00	0,00
Pagamentos - Outras operações de financiamento		0,00	0,00
Fluxos de caixa das atividades de financiamento (c)		-58 078,52	-63 612,11
		0,00	0,00
Varição de caixa e seus equivalentes (a+b+c)		83 591,10	367 324,48
Efeito das diferenças de câmbio		0,00	0,00
		955 590,91	588 266,43
		1 039 182,01	955 590,91
CONCILIAÇÃO ENTRE CAIXA E SEUS EQUIVALENTES E SALDO DE GERÊNCIA			
		0,00	0,00
Caixa e seus equivalentes no início do período		0,00	0,00
Equivalentes a caixa no início do período		955 590,91	588 266,43
Parte do saldo de gerência que não constitui equivalentes de caixa		-8 220,76	-8 221,35
Parte do saldo de gerência que não constitui equivalentes de caixa		8 220,76	8 221,35
Variações cambiais de caixa no início do período		0,00	0,00
Saldo da gerência anterior (SGA)		955 590,91	588 266,43
De execução orçamental		954 371,50	587 266,43
De operações de tesouraria		1 219,41	1 219,41
Caixa e seus equivalentes no fim do período		1 038 457,72	955 590,91
Equivalentes a caixa no fim do período		-7 496,47	-8 220,76
Parte do saldo de gerência que não constitui equivalente de caixa		8 220,76	8 220,76
Variações cambiais de caixa no fim do período		0,00	0,00
Saldo para a gerência seguinte (SGS)		1 039 182,01	955 590,91
De execução orçamental		1 037 962,60	954 371,50
De operações de tesouraria		1 219,41	1 219,41

CA.
DVR

Handwritten signature and initials.

**PRESTAÇÃO DE CONTAS CONSOLIDADAS DO PERÍODO DE
1 DE JANEIRO A 31 DE DEZEMBRO DE 2022**

ENCERRAMENTO

Os presentes documentos que compõem as CONTAS CONSOLIDADAS do período entre o dia 1 de Janeiro a 31 de dezembro de 2022, que contem 18 folhas, que antecedem, foram aprovados em reunião extraordinária da Câmara Municipal do Corvo realizada em 07 de junho de 2023.

O Presidente,

Os Vereadores

***** // *****

TERMO DE APRECIACÃO FINAL

Os documentos de Prestação de Contas Consolidadas que antecede mereceu apreciação e votação por MAIORIA da Assembleia Municipal do Corvo em sessão — ordinária do dia 14 de JUNHO de 2023, abaixo assina a mesa da assembleia e os membros que o desejaram fazer.

O Presidente,

O 1º. Secretário,

O 2º. Secretário,

Diogo Cabrita Pereira

Carlos



MUNICÍPIO DO CORVO
CÂMARA MUNICIPAL

CONTAS CONSOLIDADAS 2022

Nota informativa sobre as entidades incluídas ou excluídas da consolidação e os motivos que justificam tal inclusão ou exclusão

José Manuel Alves da Silva, declara, para os devidos efeitos, que a entidade incluída na consolidação foi a cooperativa Lacticorvo - *Lacticínios do Corvo, Cooperativa de Interesse Público de Responsabilidade Limitada com as do Município do Corvo*, entidade detida em 50% pelo Município do Corvo. Não foi excluída do perímetro de consolidação nenhuma outra entidade.

Corvo, 6. de junho de 2023

O Presidente da Câmara Municipal do Corvo

José Manuel Alves da Silva



MUNICÍPIO DO CORVO
CÂMARA MUNICIPAL

CONTAS CONSOLIDADAS 2022

Regras e métodos observados na consolidação, incluindo a identificação dos procedimentos de homogeneização e agregação dos dados e de eliminação das operações intraperímetro

José Manuel Alves da Silva, declara, para os devidos efeitos, que o Município do Corvo, como entidade consolidante utiliza o Método de Consolidação Integral que consiste em integrar, em substituição da participação financeira inscrita no seu balanço todos os elementos ativos e passivos da entidade participada, sem ter sido necessário a aplicação de critérios de homogeneização, atendendo a que as entidades consolidantes aplicam idênticas normas ao nível da contabilidade financeira.

Corvo, 6. de junho de 2023

O Presidente da Câmara Municipal do Corvo

José Manuel Alves da Silva

CERTIFICAÇÃO LEGAL DAS CONTAS

**RELATO SOBRE A AUDITORIA DAS DEMONSTRAÇÕES FINANCEIRAS
CONSOLIDADAS**

Opinião

Auditámos as demonstrações financeiras consolidadas anexas do Município do Corvo (a Entidade), que compreendem o balanço consolidado em 31 de Dezembro de 2022 (que evidencia um total de 11.886.825,92 euros e um total de fundos próprios de 11.416.188,15 euros, incluindo um resultado líquido negativo de 92.758,10 euros), a demonstração consolidada de resultados por natureza, a demonstração consolidada das alterações no património líquido, a demonstração consolidada dos fluxos de caixa, relativos ao ano findo naquela data, e o anexo às demonstrações financeiras consolidadas que inclui um resumo das políticas contabilísticas significativas.

Em nossa opinião, as demonstrações financeiras consolidadas anexas apresentam de forma verdadeira e apropriada, em todos os aspetos materiais, a posição financeira consolidada de Município do Corvo em 31 de Dezembro de 2022, o seu desempenho financeiro e os fluxos de caixa consolidados relativos ao ano findo naquela data de acordo com o Sistema de Normalização Contabilística para as Administrações Públicas.

Bases para a opinião

A nossa auditoria foi efetuada de acordo com as Normas Internacionais de Auditoria (ISA) e demais normas e orientações técnicas e éticas da Ordem dos Revisores Oficiais de Contas. As nossas responsabilidades nos termos dessas normas estão descritas na secção “Responsabilidades do auditor pela auditoria das demonstrações financeiras” abaixo. Somos independentes da Entidade nos termos da lei e cumprimos os demais requisitos éticos nos termos do código de ética da Ordem dos Revisores Oficiais de Contas.

Estamos convictos de que a prova de auditoria que obtivemos é suficiente e apropriada para proporcionar uma base para a nossa opinião.

Sede: Praça Mouzinho de Albuquerque, 113 – 4.º sala 807, 4100 - 359 Porto, Portugal
Tel: +351 226 054 582, Fax: +351 226 054 584, Email: atrabulo.roc@aat.pt
NIPC: 502 500 662

Inscrita na lista das Sociedades de Revisores Oficiais de Contas sob o n.º 91 e na
CMVM sob o n.º 20161418

VELOSA, SILVA, MARQUES, TRABULO & ASSOCIADO

Sociedade de Revisores Oficiais de Contas

Responsabilidades do órgão de gestão pelas demonstrações financeiras

O Órgão de Gestão é responsável pela:

- preparação de demonstrações financeiras que apresentem de forma verdadeira e apropriada a posição financeira, o desempenho financeiro e a execução orçamental da Entidade de acordo com o Sistema de Normalização Contabilística para as Administrações Públicas;
- elaboração do relatório de gestão nos termos legais e regulamentares aplicáveis;
- criação e manutenção de um sistema de controlo interno apropriado para permitir a preparação de demonstrações financeiras isentas de distorção material devido a fraude ou erro;
- adoção de políticas e critérios contabilísticos adequados nas circunstâncias; e
- avaliação da capacidade da Entidade de se manter em continuidade, divulgando, quando aplicável, as matérias que possam suscitar dúvidas significativas sobre a continuidade das atividades.

Responsabilidades do auditor pela auditoria das demonstrações financeiras

A nossa responsabilidade consiste em obter segurança razoável sobre se as demonstrações financeiras como um todo estão isentas de distorções materiais devido a fraude ou erro, e emitir um relatório onde conste a nossa opinião. Segurança razoável é um nível elevado de segurança mas não é uma garantia de que uma auditoria executada de acordo com as ISA detetará sempre uma distorção material quando exista. As distorções podem ter origem em fraude ou erro e são consideradas materiais se, isoladas ou conjuntamente, se possa razoavelmente esperar que influenciem decisões económicas dos utilizadores tomadas com base nessas demonstrações financeiras.

Como parte de uma auditoria de acordo com as ISA, fazemos julgamentos profissionais e mantemos ceticismo profissional durante a auditoria e também:

- identificamos e avaliamos os riscos de distorção material das demonstrações financeiras, devido a fraude ou a erro, concebemos e executamos procedimentos de auditoria que respondam a esses riscos, e obtemos prova de auditoria que seja suficiente e apropriada para proporcionar uma base para a nossa opinião. O risco de não detetar uma distorção material devido a fraude é

Sede: Praça Mouzinho de Albuquerque, 113 – 4.º sala 807, 4100 - 359 Porto, Portugal

Tel: +351 226 054 582, Fax: +351 226 054 584, Email: atrabulo.roc@aaat.pt

NIPC: 502 500 662

Inscrita na lista das Sociedades de Revisores Oficiais de Contas sob o n.º 91 e na

CMVM sob o n.º 20161418

VELOSA, SILVA, MARQUES, TRABULO & ASSOCIADO

Sociedade de Revisores Oficiais de Contas

maior do que o risco de não detetar uma distorção material devido a erro, dado que a fraude pode envolver conluio, falsificação, omissões intencionais, falsas declarações ou sobreposição ao controlo interno;

- obtemos uma compreensão do controlo interno relevante para a auditoria
- com o objetivo de conceber procedimentos de auditoria que sejam apropriados nas circunstâncias, mas não para expressar uma opinião sobre a eficácia do controlo interno da Entidade;
- avaliamos a adequação das políticas contabilísticas usadas e a razoabilidade das estimativas contabilísticas e respetivas divulgações feitas pelo órgão de gestão;
- concluímos sobre a apropriação do uso, pelo órgão de gestão, do pressuposto da continuidade e, com base na prova de auditoria obtida, se existe qualquer incerteza material relacionada com acontecimentos ou condições que possam suscitar dúvidas significativas sobre a capacidade da Entidade para dar continuidade às suas atividades. Se concluirmos que existe uma incerteza material, devemos chamar a atenção no nosso relatório para as divulgações relacionadas incluídas nas demonstrações financeiras ou, caso essas divulgações não sejam adequadas, modificar a nossa opinião. As nossas conclusões são baseadas na prova de auditoria obtida até à data do nosso relatório. Porém, acontecimentos ou condições futuras podem levar a que a Entidade descontinue as suas atividades;
- avaliamos a apresentação, estrutura e conteúdo global das demonstrações financeiras, incluindo as divulgações, e se essas demonstrações financeiras representam as transações e acontecimentos subjacentes de forma a atingir uma apresentação apropriada;
- comunicamos com os encarregados da governação, entre outros assuntos, o âmbito e o calendário planeado da auditoria, e as conclusões significativas da auditoria incluindo qualquer deficiência significativa de controlo interno identificado durante a auditoria.

A nossa responsabilidade inclui ainda a verificação da concordância da informação constante do relatório de gestão com as demonstrações financeiras consolidadas.

RELATO SOBRE OUTROS REQUISITOS LEGAIS E REGULAMENTARES

Sobre as demonstrações orçamentais consolidadas

Sede: Praça Mouzinho de Albuquerque, 113 – 4.º sala 807, 4100 - 359 Porto, Portugal

Tel: +351 226 054 582, Fax: +351 226 054 584, Email: atrabulo.roc@aat.pt

NIPC: 502 500 662

Inscrita na lista das Sociedades de Revisores Oficiais de Contas sob o n.º 91 e na CMVM sob o n.º 20161418

VELOSA, SILVA, MARQUES, TRABULO & ASSOCIADO

Sociedade de Revisores Oficiais de Contas

Auditamos as demonstrações orçamentais anexas da Entidade que compreendem a demonstração consolidada do desempenho orçamental e a demonstração consolidada de direitos e obrigações por naturezas relativas ao exercício findo em 31 de dezembro de 2022.

O Órgão de Gestão é responsável pela preparação e aprovação das demonstrações orçamentais consolidadas no âmbito da prestação de contas consolidadas da entidade. A nossa responsabilidade consiste em verificar que foram cumpridos os requisitos de contabilização e relato previstos na Norma de Contabilidade Pública (NCP) 26 do Sistema de Normalização Contabilística para as Administrações Públicas.

Em nossa opinião, as demonstrações orçamentais consolidadas anexas estão preparadas, em todos os aspetos materiais, de acordo com a NCP 26 do Sistema de Normalização Contabilística para as Administrações Públicas.

Sobre o relatório de gestão consolidado

Em nossa opinião, o relatório de gestão foi preparado de acordo com as leis e regulamentos aplicáveis em vigor e a informação nele constante é coerente com as demonstrações financeiras consolidadas auditadas e demonstrações orçamentais consolidadas, não tendo sido identificadas incorreções materiais.

Porto, 9 de Junho de 2023

Velosa, Silva, Marques, Trabulo & Associado, SROC

Representada por:



António Augusto Almeida Trabulo, ROC n.º 1042
Registado na CMVM com o n.º 20160656

Sede: Praça Mouzinho de Albuquerque, 113 – 4.º sala 807, 4100 - 359 Porto, Portugal

Tel: +351 226 054 582, Fax: +351 226 054 584, Email: atrabulo.roc@aaat.pt

NIPC: 502 500 662

Inscrita na lista das Sociedades de Revisores Oficiais de Contas sob o n.º 91 e na CMVM sob o n.º 20161418

VELOSA, SILVA, MARQUES, TRABULO & ASSOCIADO

Sociedade de Revisores Oficiais de Contas

PARECER DO REVISOR OFICIAL DE CONTAS

DOCUMENTOS DE PRESTAÇÃO DE CONTAS CONSOLIDADAS


DO MUNICÍPIO DO CORVO

1. De acordo com as disposições legais aplicáveis, vimos emitir o nosso Parecer sobre os documentos de Prestação de Contas Consolidadas do Município do Corvo do exercício findo em 31 de Dezembro de 2022, a's quais compreendem o balanço, a demonstração dos resultados por natureza, a demonstração das alterações no património líquido, a demonstração dos fluxos de caixa e a demonstração do desempenho orçamental, e os respetivos anexos.
2. Com base nos trabalhos efetuados elaborámos a Certificação Legal das Contas Consolidadas do Município do Corvo.
3. Com suporte na nossa opinião expressa na Certificação Legal das Contas, somos de Parecer que aprovem os Documentos de Prestação de Contas Consolidadas do Exercício findo em 31 de Dezembro de 2022.

Porto, 9 de Junho de 2023

Velosa, Silva, Marques, Trabulo & Associado, SROC

Representada por:



António Augusto Almeida Trabulo, ROC n.º 1042

Registado na CMVM com o n.º 20160656

Sede: Praça Mouzinho de Albuquerque, 113 – 4.º sala 807, 4100 - 359 Porto, Portugal

Tel: +351 226 054 582, Fax: +351 226 054 584, Email: atrabulo.roc@aat.pt

NIPC: 502 500 662

Inscrita na lista das Sociedades de Revisores Oficiais de Contas sob o n.º 91 e na CMVM sob o n.º 20161418