

Município do Corvo



Relatório de Contas 2016

Índice

Relatório de Gestão	1
● Objetivos do Município	1
● Fatores Relevantes em 2016	2
a) <i>A evolução da gestão nos diferentes sectores em que o Município exerceu a atividade</i>	<i>2</i>
b) <i>Os fatores relevantes ocorridos após o termo do exercício</i>	<i>2</i>
c) <i>A evolução previsível do Município</i>	<i>3</i>
d) <i>Proposta aplicação de resultados devidamente fundamentada</i>	<i>3</i>
● Análise Económica, Financeira e Orçamental	4
a) <i>Fontes de Financiamento</i>	<i>4</i>
b) <i>Aplicação dos Recursos Financeiros</i>	<i>6</i>
c) <i>Análise do Balanço</i>	<i>9</i>
d) <i>Análise da Demonstração de Resultados por Natureza</i>	<i>13</i>
e) <i>Análise da Execução Orçamental</i>	<i>15</i>
● Composição dos Órgãos do Município	21
a) <i>Assembleia Municipal</i>	<i>21</i>
b) <i>Câmara Municipal</i>	<i>22</i>

Município do Corvo - Autarquia Local -

E-mail: geral@cm-corvo.pt
Contribuinte nº512 065 837
Rua Jogo da Bola, Corvo
9980 - Corvo



Relatório de Gestão

Objetivos do Município

O Município do Corvo, enquanto Autarquia Local e portanto pessoa coletiva de direito público, de âmbito territorial, tem como objetivo e sua principal razão de ser, a satisfação das necessidades coletivas da população, salvaguardando e fazendo prevalecer o interesse público. Nesta perspetiva, e acrescentando o facto de que a autarquia em causa se insere numa envolvente única, tanto a nível de dimensão, já que nos referimos a uma ilha-concelho de 17,1 Km², com 425 habitantes, mas também a nível de localização, uma vez que, para além de se situar na ultraperiferia europeia e portuguesa, situa-se na periferia açoreana. Por tudo isto, a Câmara Municipal do Corvo representa para os seus munícipes, o único meio de contacto com a Administração Pública do Estado, e como tal a única via de exposição e resolução dos seus problemas, dificuldades e anseios. Assim sendo a Autarquia apresenta-se como principal polo aglutinador e dinamizador socioeconómico daquela localidade e ao mesmo tempo elemento chave no combate ao isolamento, sendo a trave mestra, sobre a qual assenta o desenvolvimento do concelho.

O Município do Corvo, autarquia local, é constituído por dois órgãos, sendo eles a Assembleia Municipal, órgão deliberativo, e a Câmara Municipal, órgão executivo.

Os seus objetivos advêm das funções que lhe são acometidas, no quadro legal, Lei nº 75/2013 de 12 de setembro, traduzindo-se estas em duas grandes áreas, o exercício do poder de autoridade e a prestação de serviços à população em áreas não cobertas por privados.



Para cumprimento das disposições legais, vimos submeter à Assembleia Municipal o relatório de gestão e as contas respeitantes à atividade desenvolvida no exercício de 2016:

● **Fatores relevantes em 2016**

a) A evolução da gestão nos diferentes sectores em que o Município exerceu a atividade:

O **Município do Corvo**, em 2016 atuou nas áreas em que habitualmente as desenvolve, sendo elas a manutenção e construção de bens de domínio público e o abastecimento de água.

Em termos de **investimento** realça-se os que entraram em utilização, devido à sua conclusão, alguns investimentos no valor de € 1.438.054,01 sendo de destacar a conclusão construção empreitada “Execução do Parque Polivalente de Atividades”, o “Polidesportivo do Corvo”, a “Reparação do Sistema de Impermeabilização da 1ª Lagoa Artificial” e a conclusão da “Revisão do Plano Diretor Municipal”.

No final de 2016 encontravam-se em execução vários projetos, que irão transitar na conta 44 – Imobilizado em curso.

Quanto à **estrutura organizacional**, manteve-se ao mesmo nível no ano anterior. No decorrer de 2016 a Edilidade apresentava uma estrutura de recursos humanos constituída por um total de 25 funcionários com contrato trabalho em funções públicas de tempo indeterminado. No executivo constavam 2 autarcas a tempo inteiro.

As **Políticas de Intervenção** do Município mantiveram, em continuidade com o passado, a busca do desenvolvimento para o Concelho.

A grande aposta do município para o próximo ano será a Correção e Valorização da Iluminação Urbana e Ambiental do Núcleo Antigo do Corvo, a Requalificação da Zona dos Moinhos, a Iluminação da Zona Envolvente da Praia da Areia e Parque de Campismo

b) Os factos relevantes ocorridos após o termo do exercício:

Não se registaram quaisquer factos relevantes.



c) A evolução previsível do Município

O ano de 2016, a nível económico o país revela sinais de recuperação sentidas igualmente no Município, embora sendo ténue. Os impostos diretos e indiretos mantiveram-se ao mesmo nível do ano anterior e as receitas próprias registaram um aumento de cerca de 15%. O endividamento a curto prazo encontra-se com o valor de € 81.768,75, no entanto parte desse montante refere-se à dívida com o Fundo de Apoio Municipal, sendo apenas € 7.496,19 de dívida a terceiros. O município não detém quaisquer pagamentos em atraso superiores a 90 dias. O município procurou sempre cumprir com as regras orçamentais impostas pelo Estado de modo a garantir estabilidade financeira necessária para a realização dos investimentos essenciais para o desenvolvimento do concelho.

d) Proposta de aplicação de resultados devidamente fundamentada:

O Município apresentou um Resultado Líquido do Exercício negativo no ano de 2016, no valor de 12.463,53 euros, que se deve, fundamentalmente, aos custos suportados com as amortizações. Estes tiveram um aumento de 76% relativo ao ano anterior devido às taxas de amortização associadas aos bens de Revisão do PDM do Corvo, Plano de Pormenor e o Corvo Sustentável – Implementação de Sistemas Solares de Aquecimento de águas sanitárias, que de acordo com CIBE – Cadastro e Inventário dos Bens do Estado, são de 33% para os dois primeiros bens e de 20% para o último, porque a não ser assim o valor do Resultado Líquido de Exercício era positivo.

Propõe-se que o Resultado Líquido do Exercício tenha a seguinte aplicação:

Resultados Transitados -12.463,53 euros

Analise Económica, Financeira e Orçamental

a) Fontes de Financiamento:

As fontes de financiamento compreendem os meios financeiros que no âmbito da política económica nacional são colocados à disposição das autarquias para o exercício das suas funções.

Receitas Próprias



As receitas próprias são todos os recursos financeiros que a autarquia pode arrecadar à exceção das transferências ou dos empréstimos contraídos.

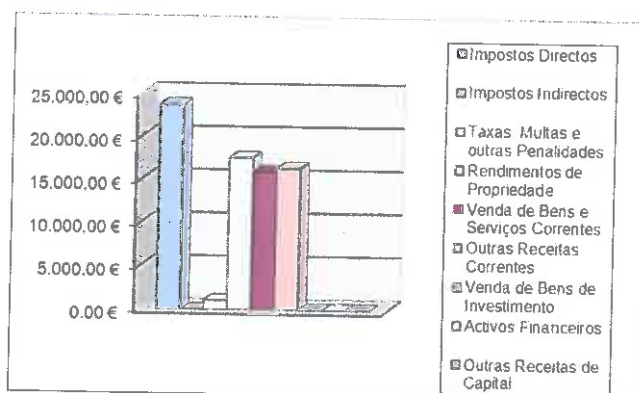
A atividade da autarquia é financiada em cerca de 4% através de receitas próprias.

As receitas próprias apresentam a seguinte importância face às receitas totais:

Receitas	Valor	%
Receitas Próprias	74 794,17€	4,08%
Outras Receitas	1.758.392,59 €	95,92%
Total	1.833.186,76 €	100%

As receitas próprias do município encontram-se estruturadas da seguinte forma:

Receitas Próprias	Valor	%
Impostos Diretos	23.650,81 €	32%
Impostos Indiretos	- €	0%
Taxas, Multas e outras Ponalidades	1.103,59 €	1%
Rendimentos de Propriedade	17.631,04 €	24%
Venda de Bens e Serviços Correntes	15.987,33 €	21%
Outras Receitas Correntes	16.421,40 €	22%
Venda de Bens de Investimento	- €	0%
Ativos Financeiros	- €	0%
Outras Receitas de Capital	- €	0%
Total	74.794,17 €	100%

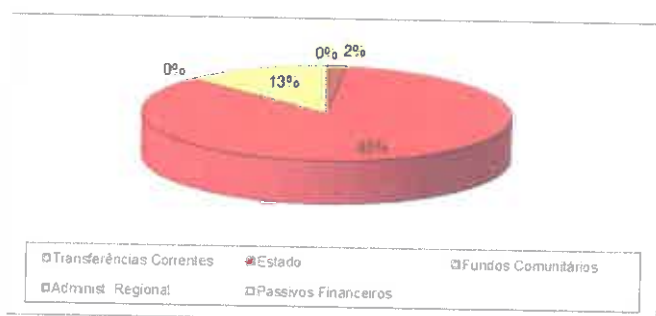


A grande fatia das receitas próprias advém dos impostos diretos com 32%, rendimentos de propriedade com 24% e outras receitas correntes com 22% que provem de IVA reembolsado.

Outros Financiamentos

Para além das receitas próprias, existem ainda as transferências do Orçamento de Estado, a título de participação nos impostos do Estado, assim como o acesso aos fundos comunitários e outros.

Receitas	Valor	%
Transferências Correntes	29 484,80 €	1,68%
Estado	1 497 490,00 €	85,16%
Fundos Comunitários	6 400,29 €	0,36%
Administ. Regional	225 000,00 €	12,80%
Passivos Financeiros	0,00 €	0,00%
	1 758 375,09 €	100%



A grande predominância do financiamento da atividade do Município advém dos fundos previstos na Lei do Orçamento do Estado (85,16%) e da Administração Regional no âmbito de Contratos de Colaboração ARRAL (12,80%).

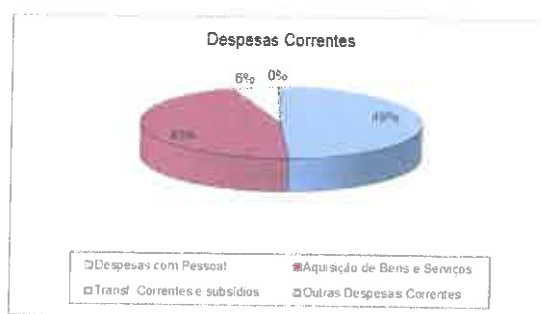
b) Aplicação dos Recursos Financeiros:

Abordam-se neste ponto as respetivas aplicações financeiras com despesas de funcionamento, com destaque para as despesas com pessoal, bem como as despesas com o serviço da dívida e o investimento.

Despesas de funcionamento

As despesas de funcionamento coincidem, de um modo geral, com as despesas correntes e consistem basicamente nos custos com o património não duradouro do Município.


Despesas	Valor	%
Despesas com Pessoal	488.268,54 €	48,99%
Aquisição de Bens e Serviços	451.923,75 €	45,34%
Transf. Correntes e subsídios	53.450,55 €	5,36%
Outras Despesas Correntes	3.073,22 €	0,31%
Total	996.716,06 €	100%



Da análise da tabela conclui-se que a representatividade das despesas com o pessoal assume 48,99% das despesas de funcionamento.

Serviço da Dívida

O serviço da dívida compreende o montante suportado com os encargos financeiros (juros) e os passivos financeiros (amortizações).



Serviço da Dívida	Valor		
	2014	2015	2016
Encargos Financeiros	6.199,11 €	3.736,88 €	1.995,97 €
Passivos Financeiros	114.212,30 €	115.021,76 €	115.640,22 €
Total	120.411,41 €	118.758,64 €	117.636,19 €

Como podemos verificar o serviço da dívida sofreu alterações em comparação com o ano anterior, devido às oscilações das taxas de juro que tiveram um decréscimo de 47% nos encargos financeiros.



Investimento municipal

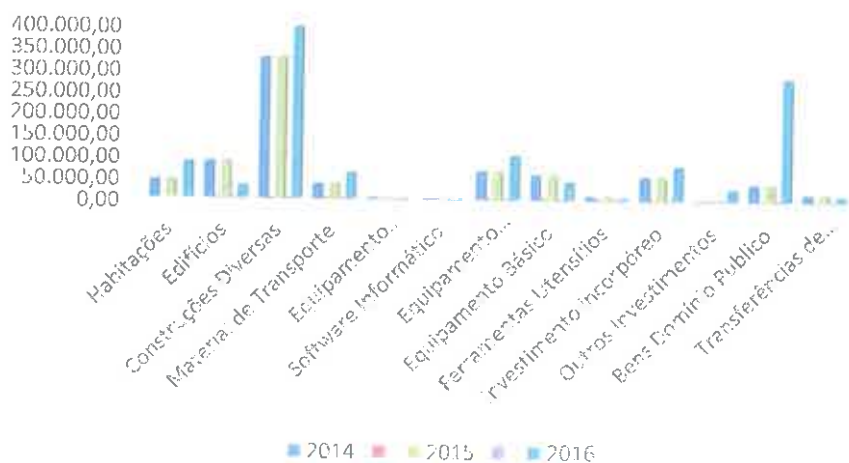
O investimento apurado a partir do mapa de execução do PPI, não reflete a totalidade do investimento do município, dado que só inclui as verbas pagas.

Aquisição de bens de Capital	2014	2015	2016
Habitacões	40.892,75	40.892,75	83.677,59
Edifícios	84.560,55 €	84.560,55 €	29.306,56 €
Construções Diversas	325.429,95 €	325.429,95 €	395.448,35 €
Material de Transporte	33.601,47 €	33.601,47 €	60.175,49 €
Equipamento Informático	1.727,91 €	1.727,91 €	818,65 €
Software Informático	0,00 €	0,00 €	684,40 €
Equipamento Administrativo	64.863,35 €	64.863,35 €	101.340,37 €
Equipamento Básico	56.549,18 €	56.549,18 €	41.350,37 €
Ferramentas Utensílios	7.408,87 €	7.408,87 €	4.181,51 €
Investimento incorpóreo	54.244,60 €	54.244,60 €	78.586,32 €
Outros Investimentos	0,00 €	0,00 €	25.473,99 €
Bens Domínio Público	37.119,06 €	37.119,06 €	282.485,70 €
Transferências de Capital	14.981,56 €	14.981,56 €	10.934,45 €
Total	721.379,25 €	721.379,25 €	1.114.463,75 €

Da análise da tabela, ressaltam os valores gastos na rubrica construções diversas que representa 35% e Bens do Domínio Público com 25 %.

Na rubrica construções diversas registou-se um aumento significativo devido à empreitada Remodelação do Polidesportivo do Corvo e de Reparação do Sistema de Impermeabilização da 1ª Lagoa. Na rubrica de Bens do Domínio Público encontra-se o valor da empreitada de Execução do Parque Polivalente de Atividades.

Bens de Capital





Investimento e Fontes de Financiamento

Entendem-se pois como principais fontes de financiamento o produto de: venda de bens de investimento; componente de capital dos fundos atribuídos ao município no âmbito da participação nos impostos do estado; fundos comunitários; recurso ao crédito; outras transferências de capital e outras receitas de capital.

Financiamento/Investimento	Valor	%
Administração Central	147.843,00 €	38,98%
Passivos Financeiros	0,00 €	0,00%
Fundos Comunitários	6.400,29 €	1,69%
Administração Regional	225.000,00 €	59,33%
Total	379.243,29 €	100%

De salientar que no corrente ano a maior fatia das fontes de financiamento foram das receitas advindas da Administração Regional (59,33%).



Capacidade de Endividamento

Com a entrada em vigor da nova Lei das Finanças Locais (Lei nº 73/2013, de 3/9), o conceito de endividamento foi alterado, passou a ser considerado dívida total e engloba o total da dívida de operações orçamentais do município, incluindo a das entidades previstas no artigo 54.º da LFL. O limite da dívida total do município a 31 de dezembro de 2016 era € 2.103.184,39.



A 31 de Dezembro de 2016 o endividamento líquido era de 24,43% do limite definido.

RECEITAS MUNICIPAIS	LIMITE DE DÍVIDA TOTAL	
	2014	2015
TOTAL DAS RECEITAS CORRENTES	4.206.368,78	4.206.368,78
2014	1.340.620,81	1.340.620,81
2015	1.411.822,00	1.411.822,00
2016	1.453.925,97	1.453.925,97
Média da Receita Corrente dos últimos três anos	1.402.122,93	1.402.122,93
LIMITE DE DÍVIDA TOTAL - (a)	2.103.184,39	2.103.184,39

Limite de dívida total do município, artigo 52º nº 1 da Lei nº 73/2013, de 3/9, Lei das Finanças Locais (LFL) - 1.5 vezes a média da receita corrente líquida cobrada nos três exercícios anteriores.

Descrição	Montante
TOTAL DÍVIDA DO MUNICÍPIO	750.588,18
CAPITAL EM DÍVIDA DE EMPRÉSTIMOS DE MÉDIO E LONGO PRAZOS EXCEPCIONADOS DOS LIMITES DE ENDIVIDAMENTO MUNICIPAL	236.910,91
DÍVIDAS À EDP 1988	0,00
DÍVIDA A CONSIDERAR	513.677,27
Limite da Dívida Total	2.103.184,39

SITUAÇÃO face aos limites

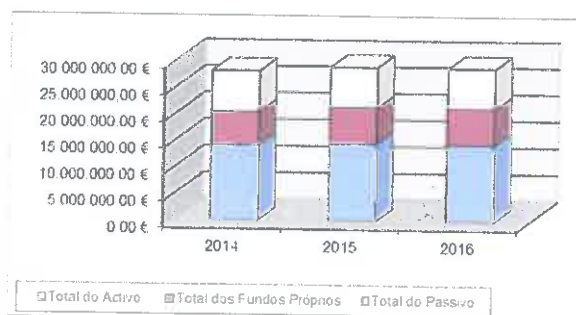
ENDIVIDAMENTO	Excesso	
	Margem	1.589.507,12

c) Análise do Balanço:

Estrutura Patrimonial

A Estrutura Patrimonial do Município tem apresentado um crescimento moderado nos últimos anos.

	2014	2015	2016
Total do Activo	14.030.386,45 €	14.438.503,16 €	14.395.573,78 €
Total dos Fundos Próprios	6.345.872,98 €	6.842.679,79 €	6.830.216,26 €
Total do Passivo	7.684.513,47 €	7.595.823,37 €	7.565.357,52 €



Ativo

Em 2016 o Ativo Líquido Municipal foi de 14 395 573,78 € que corresponde a um decréscimo de 42 929,38 € em relação ao ano anterior.



Ativo Líquido	Anos					
	2014		2015		2016	
	Valor	%	Valor	%	Valor	%
Bens Domínio Público	6.540.578,44 €	46,62%	6.084.496,36 €	42,14%	5.977.833,49 €	41,53%
Imobilizações Incorpóreas	348.595,61 €	2,48%	546.318,08 €	3,78%	467.276,55 €	3,25%
Imobilizações corpóreas	6.514.348,91 €	46,43%	6.892.514,29 €	47,74%	7.149.321,94 €	49,66%
Investimentos Financeiros	2.500,00 €	0,02%	106.482,56 €	0,74%	106.482,56 €	0,74%
Existências	96.820,14 €	0,69%	95.007,37 €	0,66%	101.415,79 €	0,70%
Dívidas de terceiros ML Prazo						
Dívidas de terceiros Curto Prazo	36.076,91 €	0,26%	39.212,13 €	0,27%	330.662,09 €	2,30%
Títulos Negociáveis						
Caixa e Bancos	489.539,33 €	3,49%	672.294,42 €	4,66%	260.357,88 €	1,81%
Acréscimos e Diferimentos	1.927,11 €	0,01%	2.177,95 €	0,02%	2.223,48 €	0,02%
Total	14.030.386,45 €	100%	14.438.503,16 €	100%	14.395.573,78 €	100%

Este valor deve-se em parte ao decréscimo do montante existente em bancos, como se pode verificar através do mapa do ativo.

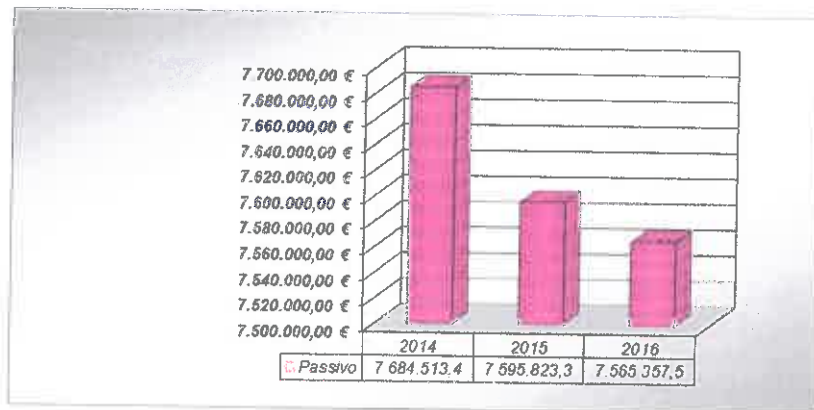


Dívidas de Terceiros	Anos					
	2014		2015		2016	
	Valor	%	Valor	%	Valor	%
Clientes C/C	6 500,00 €	18,02%	0,00 €	00,00%	250,01 €	0,07%
Utentes C/C	2 872,27 €	7,96%	511,26 €	1,06%	498,27 €	0,15%
Clientes e utentes cobranças duvidosas	0,00 €	0,00%	9.087,00 €	18,81%	9 087,00 €	2,67%
Estado e outros entes públicos	20 271,78 €	56,19%	32 268,01 €	66,81%	34 181,81 €	10,06%
Outros devedores	6 432,86 €	17,83%	6 432,86 €	13,32%	295 732,00 €	87,04%
Total	31 516,28 €	100%	36 076,91 €	100%	48 299,13 €	100%

As Dívidas de Terceiros tiveram um aumento face ao ano anterior, que se deve em grande parte aos atrasos nos reembolsos dos fundos comunitários.

Passivo

No final de 2016 o Passivo Municipal perfazia 7.565.357,52 €, ou seja menos 30.465,85 € do que no ano anterior, devido a um decréscimo do montante em dívida a médio e longo prazo.



PASSIVO	Anos					
	2014		2015		2016	
	Valor	%	Valor	%	Valor	%
Dívidas a terceiros M/L prazo	971.297,77 €	12,64%	856.276,01 €	11,27%	740.635,79 €	9,79%
Dívidas a terceiros C/ prazo	18.893,81 €	0,25%	99.405,04 €	1,31%	81.768,75 €	1,08%
Acréscimos e diferimentos	6.694.321,89 €	87,11%	6.640.142,32 €	87,42%	6 742.952,98 €	89,13%
Total	7.684.513,47 €	100%	7.595.823,37 €	100%	7.565.357,52 €	100%



De referir que os valores que existem na conta de dívidas de terceiros a curto prazo englobam a verba destinada ao Fundo de Apoio Municipal cujo valor é de 74 272,56 € a pagar em prestações anuais de 14 855,00 €.

Dívidas a Terceiros	Anos					
	2014		2015		2016	
	Valor	%	Valor	%	Valor	%
Dívidas a instituições de crédito M/L	971.297,77 €	98,09%	856.276,01 €	89,60%	740.635,79 €	90,06%
Fornecedores C/C	1.260,24 €	0,13%	0,00 €	0,00%	291,41 €	0,04%
Fornecedores imobilizado C/C	0,00 €	0,00%	0,00 €	0,00%	375,57 €	0,05%
Estado Outros Entes Públicos	5.710,98 €	0,58%	5.459,40 €	0,57%	5.492,66 €	0,67%
Outros Credores	11.922,59 €	1,20%	4.818,08 €	0,50%	1.336,55 €	0,16%
Fundo Apoio Municipal	0,00 €	0,00%	89.127,56 €	0,00%	74.272,56 €	9,03%
Total	990.191,58 €	100%	955.681,05 €	91%	822.404,54 €	100%

Em relação ao aumento da rubrica de outros credores deve-se às cauções retidas na realização das empreitadas, conforme estipula o Código do Contratos Públicos. O valor registado na conta do Estado e Outros Entes Públicos refere-se a operações de tesouraria.

Pagamentos em Atraso – Assunção de compromissos

Tendo em conta o estipulado na Lei de Assunção de Compromissos (Lei nº 8/2012, de 21/02), sobre os pagamentos em atraso e a assunção de compromissos, verifica-se pelo mapa que o município cumpriu com a legislação imposta.

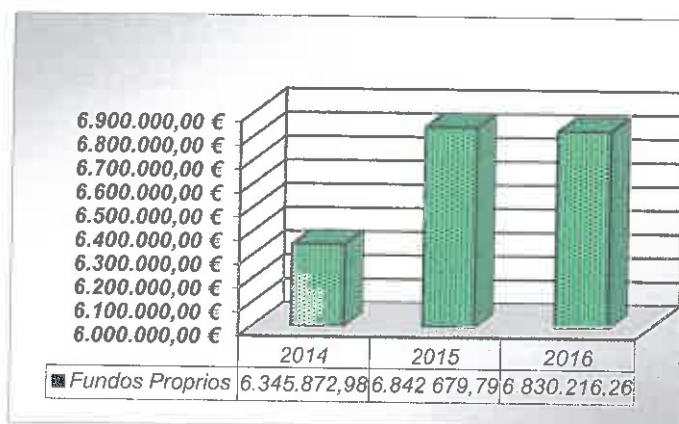
A 31 de Dezembro de 2016 não existia pagamentos em atraso. Os compromissos por pagar representam o valor de € 252.710,36.

	Dezembro 2015	Total acumulado
Transferências ou subsídios com origem no OE		1.356.047,92
Receita efetiva própria cobrada ou recebida como adiantamento		1.228.241,58
Previsão da receita efetiva própria		0,00
Produto de empréstimos contraídos nos termos da lei		0,00
Transferências do QREN ainda não efetuadas		0,00
	<i>Correções por recebimento efetivo</i>	0,00
Outros montantes autorizados nos termos do artigo 4.º		0,00
	De receitas gerais	0,00
	De receitas próprias	0,00
	De empréstimos	0,00
De aplicação de saldos de gerência ou de activos financeiros		662.016,94
	<i>Correções de receitas gerais</i>	0,00
	<i>Correções de receitas próprias</i>	0,00
	<i>Correções de empréstimos</i>	0,00
Subtotal		3.246.306,44
Compromissos assumidos		2.331.811,04
	Pagamentos	2.079.100,68
	Compromissos assumidos por pagar	252.710,36



Fundos Próprios

O decréscimo dos fundos próprios, no exercício de 2016, deve-se ao facto do Resultado Líquido do exercício ser de valor negativo no montante de € 12.463,53, influenciado pelo aumento dos custos com amortizações, resultantes das taxas de amortização relativas a certos bens, serem por lei bastante elevadas.




Fundos Próprios	Anos					
	2014		2015		2016	
	Valor	%	Valor	%	Valor	%
Património	1.886.520,30 €	29,73%	2.280.461,24 €	33,33%	2.777.268,05 €	40,66%
Reservas Legais	4.065.411,74 €	64,06%	4.065.411,74 €	59,41%	4.065.411,74 €	59,52%
Reservas Livres	0,00 €	0,00%	0,00 €	0,00%	0,00 €	0,00%
Resultado Líquido	393.940,94 €	6,21%	496.806,81 €	7,26%	-12.463,53 €	-0,18%
Total	6.345.872,98 €	100%	6.842.679,79 €	100%	6.830.216,26 €	100%

d) Análise da Demonstração de Resultados por Natureza:

Proveitos e Ganhos Operacionais

Em 2016 os proveitos operacionais tiveram um aumento de cerca 7,6% em relação ao ano anterior, influenciado pela arrecadação de transferências e subsídios obtidos.



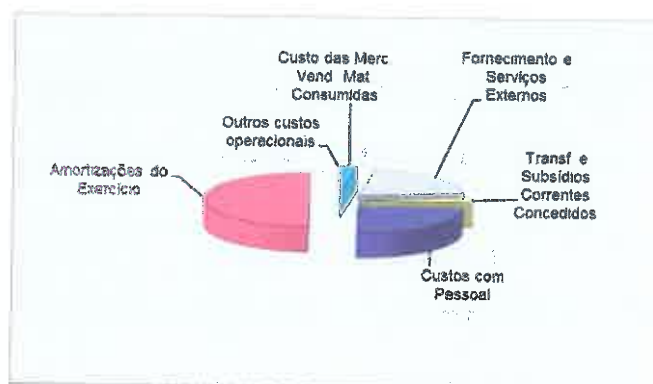


Proveitos e Ganhos Operacionais	Anos		
	2014	2015	2016
	Valor	Valor	Valor
Vendas e Prestação de Serviços	11.057,11 €	10.643,26 €	10.887,43 €
Impostos e Taxas	25.724,20 €	26.218,65 €	24.770,93 €
Trabalhos para a Própria Entidade	12.903,73 €	45.607,28 €	15.147,46 €
Transferência e Subsídios Obtidos	1.423.673,73 €	1.506.980,44 €	1.526.974,80 €
Total	1.473.358,77 €	1.589.449,63 €	1.577.780,62 €

Dos proveitos e ganhos operacionais destacam-se por ordem de grandeza as transferências e subsídios obtidos, que correspondem a 97% do total dos proveitos operacionais e que dizem respeito aos subsídios recebidos pela administração central e regional.

Custos Operacionais

Os custos e perdas operacionais suportados pelo município do Corvo em 2016 totalizaram 2.000.287,84 €.

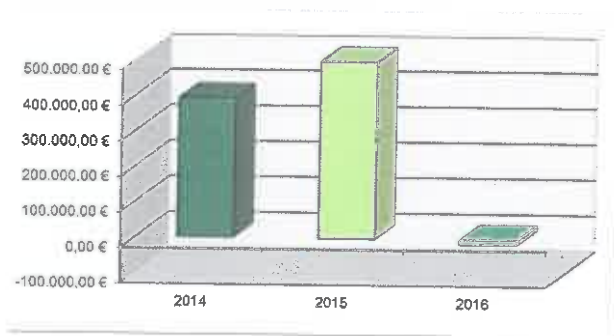


Custos e Perdas Operacionais	Anos		
	2014	2015	2016
	Valor	Valor	Valor
Custo das Merc. Vend. Mat. Consumidas	25.234,21 €	78.954,22 €	52.152,54 €
Fornecimento e Serviços Externos	297.634,74 €	335.818,10 €	405.682,88 €
Transf. e Subsídios Correntes Concedidos	11.448,37 €	21.947,42 €	55.126,06 €
Custos com Pessoal	477.835,42 €	482.363,84 €	489.704,04 €
Amortizações do Exercício	510.245,21 €	566.466,28 €	997.622,32 €
Outros custos operacionais	0,00 €	0,00 €	0,00 €
Total	1.322.397,95 €	1.485.549,86 €	2.000.287,84 €

Os custos com amortizações do exercício representam cerca de 50% dos custos e perdas operacionais, seguido dos custos com pessoal com cerca de 24%.

Análise dos Resultados Líquidos

O resultado líquido do exercício teve um decréscimo relativo ao ano anterior atendendo que no corrente ano o resultado é negativo, como se pode verificar pela tabela abaixo. Isto deve se, fundamentalmente, ao acréscimo do valor das amortizações dos ativos incorpóreos.



Análise da Demonstração de Resultados por Funções

Rubricas	Anos		
	2014	2015	2016
Proveitos Operacionais	1.473.358,77 €	1.589.449,63 €	1.577.780,62 €
Custos Operacionais	1.322.397,95 €	1.494.636,86 €	2.000.287,84 €
Resultados Operacionais	150.960,82 €	94.812,77 €	-422.507,22 €
Resultados Financeiros	-3.179,46 €	3.282,62 €	19.769,61 €
Resultados Correntes	147.781,36 €	98.095,39 €	-402.737,61 €
Resultados Extraordinários	246.159,58 €	398.741,42 €	390.274,08 €
Resultados Líquidos	393.940,94 €	496.806,81 €	-12.463,53 €

Da observação da tabela salienta-se o facto dos resultados operacionais e os resultados correntes serem de valores negativos, facto que está a influenciar negativamente os resultados do exercício. Conforme anteriormente referido, as amortizações do exercício tiveram um aumento de 76% em comparação com o ano anterior, representado um acréscimo de € 431 156,04.

e) Análise da Execução Orçamental:

A análise da execução orçamental de 2016 é feita comparando a sua evolução aos últimos três anos.

Análise da receita

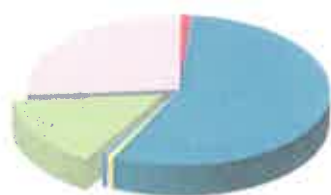
Receita Orçamentada – 2.460.690,00 €

Receita Cobrada – 1.833.186,76 €



As receitas cobradas relativamente ao total da receita prevista correspondem a uma taxa de execução de 74,50%.

Receita Cobrada em 2016		
01	Impostos directos	23.650,81 €
02	Impostos indirectos	- €
04	Taxas, multas e outras penalidades	1.103,59 €
05	Rendimentos da propriedade	17.631,04 €
06	Transferências correntes	1.379.131,80 €
07	Venda de bens e serviços correntes	15.987,33 €
08	Outras receitas correntes	16.421,40 €
09	Venda de bens de investimento	- €
10	Transferências de capital	379.243,29 €
11	Activos financeiros	- €
12	Passivos financeiros	- €
13	Outras receitas de capital	- €
15	Reposições não abatidas nos pag.	17,50 €
16	Saldo da gerência anterior	662.016,00 €
		2.495.202,76 €



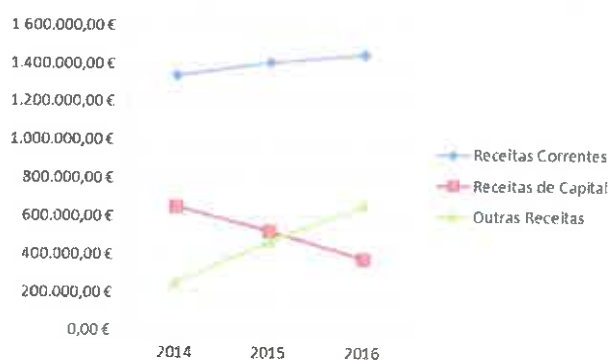
- Impostos directos
- Taxas, multas e outras penalidades
- Transferências correntes
- Outras receitas correntes
- Transferências de capital
- Passivos financeiros
- Reposições não abatidas nos pag.
- Impostos indirectos
- Rendimentos da propriedade
- Venda de bens e serviços correntes
- Venda de bens de investimento
- Activos financeiros
- Outras receitas de capital
- Saldo da gerência anterior

Evolução da Receita

As receitas em 2016 totalizaram 2.495.202,76 €, sendo 1.453.925,97 € (58%) de receitas correntes e 379.243,29 € (15%) de receitas de capital.

	Receitas		
	2014	2015	2016
Receitas Correntes	1 340 620,81 €	1 411 822,00 €	1 453 925,97 €
Receitas de Capital	655 709,30 €	525 553,12 €	379 243,29 €
Outras Receitas	252 021,00 €	471 905,00 €	662 033,50 €
Receitas Totais	2 248 351,11 €	2 409 280,12 €	2 495 202,76 €

Da análise do gráfico pode-se concluir que a totalidade da receita teve um aumento de 4% relativamente ao ano anterior. As receitas correntes tiveram um acréscimo de 2.98%, enquanto as receitas de capital tiveram uma descida em relação a 2015 de 28%. Este facto deve-se ao atraso de entrega dos reembolsos de fundos comunitários.



Análise da Despesa

Despesa Orçamentada – 3.122.706,00 €

Despesa Realizada – 2.241.675,03 €

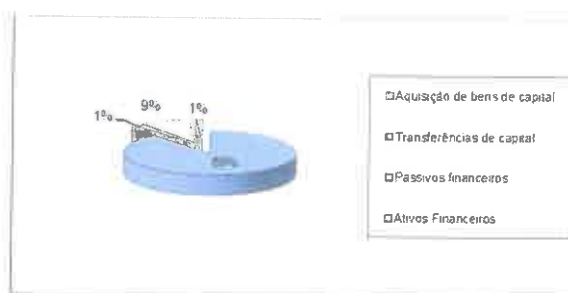
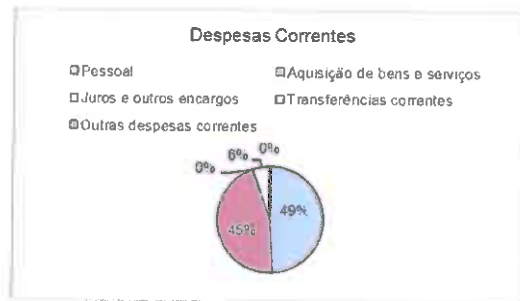
O grau de execução das despesas situando-se nos 71,79%.



Despesas Correntes	996.716,06 €	44,46%
Despesas de Capital	1.244.958,97 €	55,54%
Despesas Totais	2.241.675,03 €	100%

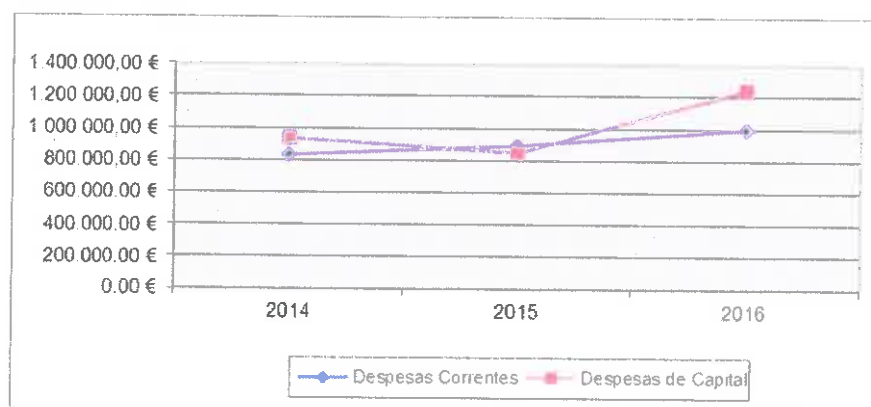
O total dos pagamentos efetuados em 2016 foi de 2.241.675,03 €, sendo 996.716,06 € (44,46%) de despesas correntes e 1.244.958,97 € (55,54%) de despesas de capital.

DESPESAS CORRENTES	
Pessoal	488.268,54 €
Aquisição de bens e serviços	451.923,75 €
Juros e outros encargos	1.995,97 €
Transferências correntes	53.450,55 €
Outras despesas correntes	1.077,25 €
TOTAL DAS DESPESAS CORRENTES	996.716,06 €



Despesas de Capital	
Aquisição de bens de capital	1.103.529,30 €
Transferências de capital	10.934,45 €
Passivos financeiros	115.640,22 €
Ativos financeiros	14.855,00 €
TOTAL DAS DESPESAS DE CAPITAL	1.244.958,97 €

	Evolução das Despesas		
	2014	2015	2016
Despesas Correntes	836.556,53 €	896.007,93 €	996.716,06 €
Despesas de Capital	939.888,96 €	851.256,01 €	1.244.958,97 €
Despesas Totais	1.776.445,49 €	1.747.263,94 €	2.241.675,03 €



As despesas correntes sofreram um aumento de 11 % relativo ao ano anterior e de 19% comparado com o ano de 2014.

As despesas de capital apresentam um aumento de 46% relativamente ao ano anterior e um acréscimo de 32% relativamente a 2014, tal facto deve-se à execução de vários projetos de investimento.



Análise das Receitas e das Despesas – Rácios

Seguidamente apresentam-se alguns rácios comparativos na ótica da classificação orçamental.

RACIOS DE ESTRUTURA DA RECEITA (%)

Rácios	2014	2015	2016
1-Receitas Próprias/Receita Total	3%	3%	4%
2-Impostos Directos/Receita total	1,11%	1,23%	1,29%
3-FSM+PIRS+FEF/Receita Total	63%	73%	82%
4-Impostos Directos/Receita Corrente	2%	2%	2%
5-Venda de Bens e Serv. /Receita Corrente	1%	1%	1%
6-Receitas Correntes/Receita Total	60%	69%	79%
7-Receita de Capital/Receita Total	29%	34%	21%
8-Transferencias Exterior/Receita Total	29%	21%	96%

Notas Explicativas

1. As receitas próprias mantiveram-se ao mesmo nível do ano anterior.
2. O peso dos impostos diretos nas receitas do município aumentou 1% no corrente ano.
3. As transferências dos fundos municipais tiveram em 2016 um peso nas receitas orçamentais superior ao verificado no ano anterior.
4. Os pesos dos impostos diretos no total das receitas mantêm-se nos 2%.
5. A venda de bens e serviços manteve-se ao mesmo nível do ano transato.
6. No valor global das receitas arrecadadas pelo Município no corrente ano, 79% são receitas correntes.
7. As receitas de capital correspondem a 21% das receitas municipais, apresentando um decréscimo face ao ano anterior.
8. O peso das transferências do exterior no total das receitas do Município é de 96%.

RACIOS DA ESTRUTURA DA DESPESA (%)

Rácios	2014	2015	2016
1- Pessoal/Despesas Correntes	59%	54%	49%
2-Aq. Bens e Serviços/Despesas Correntes	39%	43%	45%
3-Investimentos/Despesa de Capital	86%	83%	89%
4-Passivos Financeiros/Despesa de Capital	12%	14%	9%
5-Despesas Correntes/Despesas Totais	47%	51%	44%
6- Despesas de Capital/Despesas Totais	53%	49%	56%



Notas Explicativas

1. O peso que as despesas com pessoal tiveram um decréscimo relativamente ao ano anterior.
2. A aquisição de bens e serviços aumentou em relação ao total das despesas correntes.
3. Comparativamente ao ano anterior verificou-se um aumento nos investimentos em relação ao total das despesas de capital, representando 89% das despesas de capital.
4. Os encargos com as amortizações de empréstimos diminuíram, influenciados pelas sucessivas variações das taxas de juros.
5. As despesas correntes diminuíram representando 44% das despesas totais.
6. Nas despesas de capital verifica-se um aumento face ao ano anterior.

Execução das Grandes Opções do Plano

Na execução das Grandes Opções do Plano anexas a este relatório, pode verificar-se a execução financeira real de cada projeto à data de 31 de Dezembro de 2016, referindo-se aqui apenas os valores programados e executados.

Execução das Grandes Opções do Plano

	Previsto	Realizado	%
Administração Geral	186.500,00 €	138.226,58 €	74,12%
Ação Social	15.000,00 €	10.934,45 €	72,90%
Ordenamento do Território	183.900,00 €	166.022,21 €	90,28%
Saneamento	4.300,00 €	0,00 €	0,00%
Abastecimento de Agua	389.010,00 €	336.191,60 €	86,42%
Resíduos Sólidos	16.000,00 €	12.068,44 €	75,43%
Protecção do Meio Amb. e conserv. da Natureza	500,00 €	0,00 €	0,00%
Cultura	78.000,00 €	50.281,47 €	64,46%
Desporto, Recreio e Lazer	372.870,00 €	347.672,85 €	93,24%
Indústria e Energia	369.630,00 €	29.013,99 €	7,85%
Transportes Rodoviários	178.306,00 €	24.427,73 €	13,70%
Outras Funções Diversas não Especificadas			#DIV/0!
Fundo Apoio Municipal	14.855,00 €	14.855,00 €	100,00%
Operações da Dívida da Autarquia	124.000,00 €	117.258,45 €	94,56%
Total	1.932.871,00 €	1.246.952,77 €	64,51%

Como se pode constatar pela tabela acima o grau de execução fixou-se nos 64% ficando um pouco abaixo das expectativas iniciais, mas demonstrando uma boa execução financeira dos projetos inicialmente previstos para o ano de 2016.



Composição dos órgãos do Município

Assembleia Municipal para o Quadriénio de 2013-2017



Manuel das Pedras Rita
Presidente da Assembleia
Municipal



Lubélio de Fraga Mendonça
1º Secretário da Assembleia
Municipal



Maria da Conceição
Lourenço de Fraga Mendes
2º Secretária da Assembleia
Municipal



Deputados Municipais:

Grupo Municipal do Partido Socialista

Manuel das Pedras Rita
Patrícia Manuela Mendes Emílio
Maria da Conceição de Fraga Mendes
João de Brito Mendonça Xavier
Ângela Marie Valadão
Lubélio de Fraga Mendonça

Grupo Municipal do Partido Social Democrata

Maria de Fátima Alves
Sara Sousa
Rogério Rodrigues
Aurélio Emílio Hilário
João Manuel Pedras
Orlando Mendes Emílio



Maria José Mendonça de Fraga Pimentel Ferreira
Joe Valadão Rego
Aida Freitas Felicidade

● Câmara Municipal para o Quadriénio de 2013-2017



José Manuel Alves da
Silva
Presidente da Câmara
Municipal



Óscar Manuel Valentim
da Rocha
Vice-Presidente da
Câmara Municipal



José Manuel Avelar
Nunes
Vereador da Câmara
Municipal



Ashley Maria Domingos
Vereador da Câmara
Municipal



Fábio Nuno Freitas Fraga
Vereador da Câmara
Municipal

BALANÇO

ANO : 2016

Código das Contas POCAL	ATIVO	Exercícios			
		2016			2015
		AB	AP	AL	AL
	Imobilizado				
	Bens de domínio público				
451	Terrenos e recursos naturais	38.689,33	872,84	37.816,49	37.816,49
452	Edifícios				
453	Outras construções e infra-estruturas	8.520.634,12	2.739.312,01	5.781.322,11	5.907.519,66
455	Bens do patrimônio histórico, artístico e cultural	213.331,42	54.636,53	158.694,89	139.160,21
459	Outros bens de domínio público				
445	Imobilizações em curso				
446	Adiantamentos por conta de bens de domínio público				
		8.772.654,87	2.794.821,38	5.977.833,49	6.084.496,36
	Imobilizações incorpóreas				
431	Despesas de instalação	1.063.252,41	704.526,87	358.725,54	50.604,66
432	Despesas de investigação e desenvolvimento	189.221,51	157.351,93	31.869,58	48.494,58
433	Propriedade industrial e outros direitos	174.142,25	97.460,82	76.681,43	116.248,94
443	Imobilizações em curso				330.969,90
449	Adiantamentos por conta de imobilizações incorpóreas				
		1.426.616,17	959.339,62	467.276,55	546.318,08
	Imobilizações Corpóreas				
421	Terrenos e recursos naturais	227.630,56		227.630,56	227.630,56
422	Edifícios e outras construções	6.901.834,85	1.704.565,85	5.197.269,00	4.520.214,58
423	Equipamento básico	2.020.661,40	818.670,59	1.201.990,81	1.414.683,97
424	Equipamento de transporte	317.506,83	163.956,40	153.550,43	129.655,69
425	Ferramentas e utensílios	79.351,01	68.263,74	11.087,27	10.358,62
426	Equipamento administrativo	321.140,11	170.292,80	150.847,31	80.077,26
427	Taras e vasilhame				
429	Outras imobilizações corpóreas	87.630,82	34.718,21	52.912,61	53.192,16
442	Imobilizações em curso	154.033,95		154.033,95	456.701,45
448	Adiantamentos por conta de imobilizações corpóreas				
		10.109.789,53	2.960.467,59	7.149.321,94	6.892.514,29
	Investimentos Financeiros				
411	Partes de capital	2.500,00		2.500,00	2.500,00
412	Obrigações e títulos de participação	103.982,56		103.982,56	103.982,56
414	Investimentos em imóveis				
415	Outras aplicações financeiras				
441	Imobilizações em curso				
447	Adiantamentos por conta de investimentos financeiros				
		106.482,56	0,00	106.482,56	106.482,56
	Circulante				
	Existências				
36	Matérias-primas, subsidiárias e de consumo	90.775,34		90.775,34	83.451,88
35	Produtos e trabalhos em curso				
34	Subprodutos, desperdícios, resíduos e refugos				
33	Produto acabados e intermédios				
32	Mercadorias	10.640,45		10.640,45	11.555,49

BALANÇO

ANO : 2016

Código das Contas POCAL		Exercícios			
		2016			2015
		AB	AP	AL	AL
37	Adiantamentos por conta de compras	101.415,79	0,00	101.415,79	95.007,37
	Dívidas de terceiros - Médio e longo prazo (a)				
	Dívidas de terceiros - Curto prazo				
28	Empréstimos concedidos				
211	Clientes, c/c	250,01		250,01	
212	Contribuintes, c/c				
213	Utentes, c/c	498,27		498,27	511,26
218	Clientes, contribuintes e utentes de cobrança duvidosa	9.087,00	9.087,00		
251	Devedores pela execução do orçamento				
229	Adiantamentos a fornecedores				
2619	Adiantamentos a fornecedores de imobilizado				
24	Estado e outros entes públicos	34.181,81		34.181,81	32.268,01
264	Administração autárquica				
262 + 263 + 267 + 268	Outros devedores	295.732,00		295.732,00	6.432,86
		339.749,09	9.087,00	330.662,09	39.212,13
	Títulos negociáveis				
151	Acções				
152	Obrigações e títulos de participação				
153	Títulos de dívida pública				
159	Outros títulos				
18	Outras aplicações de tesouraria				
		0,00		0,00	0,00
	Depósitos em instituições financeiras e caixa				
12	Depósitos em instituições financeiras	260.357,88		260.357,88	672.294,42
11	Caixa				
		260.357,88		260.357,88	672.294,42
	Acréscimos e diferimentos				
271	Acréscimos de proveitos				
272	Custos diferidos	2.223,48		2.223,48	2.177,95
		2.223,48		2.223,48	2.177,95
	Total de amortizações		6.714.628,59		
	Total de provisões		9.087,00		
	Total do activo	21.119.289,37	6.723.715,59	14.395.573,78	14.438.503,16

BALANÇO

ANO : 2016

FUNDOS PRÓPRIOS E PASSIVO

Código das Contas POCAL		Exercícios	
		2016	2015
	Fundos próprios		
51	Património		
55	Ajustamento de partes de capital em empresas	2.777.268,05	2.280.461,24
56	Reservas de reavaliação		
	Reservas		
571	Reservas legais	4.065.411,74	4.065.411,74
572	Reservas estatutárias		
573	Reservas contratuais		
574	Reservas livres		
575	Subsídios		
576	Doações		
577	Reservas decorrentes de transferência de activos		
59	Resultado transitados		
88	Resultado líquido do exercício	-12.463,53	496.806,81
		6.830.216,26	6.842.679,79
	Passivo		
292	Provisões para riscos e encargos		
		0,00	0,00
	Dívidas a terceiros - Médio e longo prazo (a)		
2312	Dívidas a instituições de crédito	624.731,30	740.773,22
23122	Dívidas a instituições crédito a pagar a curto prazo	115.904,49	115.502,79
		740.635,79	856.276,01
	Dívidas a terceiros - Curto prazo		
2311	Empréstimos de curto prazo		
269	Adiantamentos por conta de vendas		
221	Fornecedores, c/c	291,41	
228	Fornecedores - Facturas em recepção e conferência		
252	Credores pela execução do orçamento		
217	Clientes e utentes c/ cauções		
219	Adiantamentos de clientes, contribuintes e utentes		
2611	Fornecedores de imobilizado, c/c	375,57	
24	Estado e outros entes públicos	5.492,66	5.459,40
264	Administração autárquica		
262 + 263 + 267 + 268	Outros credores	1.336,55	4.818,08
268126	Fundo Apoio Municipal	74.272,56	89.127,56
		81.768,75	99.405,04
	Acréscimos e diferimentos		
273	Acréscimos de custos	79.188,32	78.165,39

BALANÇO

ANO : 2016

Código das Contas
POCAL

FUNDOS PRÓPRIOS E PASSIVO

Exercícios

2016

2015

274

Proveitos diferidos

6.663.764,66

6.561.976,93

6.742.952,98

6.640.142,32

Total dos fundos próprios e do passivo

14.395.573,78


14.438.503,16

ORGÃO EXECUTIVO

Em 23 de Março de 2017

ORGÃO DELIBERATIVO

Em 18 de Abril de 2017

~~Almir~~
Almir André de
Fátima Mendonça


Antônio Vitor de


MUNICÍPIO DO CORVO
Demonstração de resultados

ANO : 2016

Código das Contas POCAL		Exercícios			
		2016		2015	
	Custos e Perdas				
61	Custos das mercadorias vendidas e das matérias consumidas:				
	Mercadorias	0,00		0,00	
	Matérias	52.152,54	52.152,54	78.954,22	78.954,22
62	Fornecimentos e serviços externos	405.682,88		335.818,10	
	Custos com o pessoal:				
641+642	Remunerações	388.474,11		383.547,70	
643 a 648	Encargos sociais	101.229,93	895.386,92	98.816,14	818.181,94
63	Transf. e subsídios correntes concedidos e prestações sociais	55.126,06	55.126,06	21.947,42	21.947,42
66	Amortizações do exercício	997.622,32		566.466,28	
67	Provisões do exercício	0,00	997.622,32	9.087,00	575.553,28
65	Outros custos e perdas operacionais	0,00	0,00	0,00	0,00
	(A)		2.000.287,84		1.494.636,86
68	Custos e perdas financeiras	1.969,03	1.969,03	3.665,81	3.665,81
	(C)		2.002.256,87		1.498.302,67
69	Custos e perdas extraordinárias	28.687,69	28.687,69	30.065,78	30.065,78
	(E)		2.030.944,56		1.528.368,45
88	Resultado líquido do exercício	0,00	-12.463,53	0,00	496.806,81
			2.018.481,03		2.025.175,26
	Proveitos e Ganhos				
	Vendas e prestações de serviços:				
7111	Vendas de mercadorias	0,00		0,00	
7112+7113	Vendas de produtos	10.338,63		10.393,86	
712	Prestações de serviços	548,80	10.887,43	249,40	10.643,26
72	Impostos e taxas	24.770,93		26.218,65	
	Variação da produção	0,00		0,00	
75	Trabalhos para a própria entidade	15.147,46		45.607,28	
73	Proveitos suplementares	0,00		0,00	
74	Transferências e subsídios obtidos	1.526.974,80		1.506.980,44	
76	Outros proveitos e ganhos operacionais	0,00	1.566.893,19	0,00	1.578.806,37
	(B)		1.577.780,62		1.589.449,63
78	Proveitos e ganhos financeiros	21.738,64	21.738,64	6.948,43	6.948,43
	(D)		1.599.519,26		1.596.398,06
79	Proveitos e ganhos extraordinários	418.961,77	418.961,77	428.777,20	428.777,20
	(F)		2.018.481,03		2.025.175,26

Resumo:

Resultados operacionais: (B)-(A);	-422.507,22	94.812,77
Resultados financeiros: (D)-(C-A);	19.769,61	3.282,62
Resultados correntes: (D)-(C);	-402.737,61	98.095,39
Resultados líquido do exercício: (F)-(E).	-12.463,53	496.806,81

Orgão executivo

Em 23 de maio de 2017

Orgão deliberativo

Em 18 de maio de 2017

Mário Andrade
Fabiano Mendonças

Antônio Vitorino

☐ Anexo ao Balanço e à Demonstração dos Resultados

(ponto 8.2 e 8.3 do Dec-Lei 54-A/99 de 22/02)

8.2.1 - Indicação e justificação das disposições do POCAL que, em casos excepcionais e devidamente fundamentados e sem prejuízo do legalmente estabelecido, tenham sido derogados.

Não se verificou qualquer situação desta tipologia.

8.2.2 - Indicação e comentário das contas do balanço e da demonstração de resultados cujos conteúdos não sejam comparáveis com os do período anterior.

Manteve-se os conteúdos das contas utilizadas nas demonstrações financeiras do período anterior.

8.2.3 - Critérios Valorimétricos utilizados relativamente às várias rubricas do Balanço e da Demonstração de Resultados.

Todo o imobilizado adquirido no exercício de 2016, foi inventariado ao custo de aquisição.

De acordo com o preconizado no ponto 2.7.2, o método de cálculo usado para as amortizações do exercício é o das quotas constantes.

As existências foram valorizadas ao custo de aquisição de acordo com o ponto 4.2.1.

Foi adoptado o sistema de inventário permanente tendo como método de custeio das existências o definido no ponto 4.2.10, sendo a opção o custo médio ponderado.

8.2.4 - Cotações utilizadas para a conversão de moeda estrangeira.

Não existem quaisquer elementos patrimoniais que tenham por base moedas estrangeiras.

8.2.5 - Situações em que o exercício foi afectado por valorimetrias diferentes, amortizações superiores às adequadas, provisões extraordinárias.

Não se verificou qualquer situação desta tipologia.

8.2.6 - Comentário às contas 4.3.1 e 4.3.2.

A conta 4.3.1 e 4.3.2 do POCAL, inclui Mapa Ruído, Plano de Emergência de Protecção Civil, Projeto Técnico da Estrada de Acesso às Lagoas Artificiais, o Projeto Técnico da Estrada do Pão de Açúcar, Plano Diretor Municipal e Plano Pormenor encontrando-se os restantes bens incorpóreos classificados nessas contas completamente amortizados.

8.2.7 - Movimentos ocorridos nas rubricas do activo immobilizado constantes no balanço e nas respectivas amortizações e provisões, de acordo com os quadros seguintes:

MUNICÍPIO DO CORVO								
Ano: 2016		8.2.7 - Activo Bruto (immobilizado Bruto)						Unidade: Euros
Rubricas	Saldo Inicial	Reavaliação/Ajustam.	Aumentos	Alienações	Sinistros	Abatos	Transferências	Saldo Final
De Bens de Domínio Público								
Terrenos e Recursos naturais	38 689,33	0	0	0	0	0	0	38 689,33
Edifícios	0	0	0	0	0	0	0	0
Outras Construções e Infra-estruturas	8.301.237,29	0	6.402,44	0	0	0	212.964,5	8.520.634,12
Bens do Património Histórico, artístico e cultural	179.740,45	0	33.590,98	0	0	0	0	213.331,42
Outros Bens de Domínio Público	0	0	0,00	0	0	0	0	0,00
Imobilizações em Curso	0,00	0	15.392,00	0	0	0	-15.392,00	0,00
Adiantamentos por conta de Bens de Domínio Público	0	0	0	0	0	0	0	0,00
	8.519.667,02	0	55.385,40	0	0	0	197.602,45	8.772.654,87
De Imobilizações Incorpóreas								
Despesas de Instalação	653.696,19	0	17.700,00	0	0	0	391.856,22	1.063.252,41
Despesas de Investigação e Desenvolvimento	189.221,51	0	0	0	0	0	0,00	189.221,51
Propriedade Industrial e Outros Direitos	173.457,85	0	884,40	0	0	0	0,00	174.142,25
Imobilizações em Curso	330.969,90	0	60.886,32	0	0	0	-391.856,22	0,00
Adiantamentos por conta de Imobilizações incorpóreas	0,00	0	0	0	0	0	0	0,00
	1.347.345,45	0	79.270,72	0	0	0	0,00	1.426.616,17
De Imobilizações Corpóreas								
Terrenos e Recursos naturais	227.630,56	0	0	0	0	0,00	0,00	227.630,56
Edifícios e Outras Construções	6.084.444,42	0	14.196,27	0	0	0,00	803.191,16	6.901.834,85
Equipamento Básico	2.183.315,38	0	44.358,36	0	0	232.948,52	25.936,18	2.020.661,40
Equipamento de Transporte	351.806,67	0	60.253,72	0	0	54.553,56	0,00	317.506,83
Ferramentas e Utensílios	77.155,48	0	4.600,54	0	0	2.495,01	0,00	79.351,01
Equipamento Administrativo	235.125,32	0	99.764,64	0	0	13.749,85	0,00	321.140,11
Taras e Vasilhame	0	0	0	0	0	0,00	0,00	0,00
Outras Imobilizações corpóreas	84.375,03	0	3.975,30	0	0	719,51	0,00	87.630,82
Imobilizações em Curso	456.701,45	0	724.082,29	0	0	0,00	-1.026.729,79	154.033,95
Adiantamentos por conta de Imobilizações Corpóreas	0	0	0	0	0	0,00	0,00	0,00
	9.700.554,31	0	951.214,12	0	0	344.376,45	-197.602,46	10.109.789,53
De Investimento Financeiros								
Partes de Capital	2.500,00	0	0	0	0	0	0	2.500,00
Obrigações e Títulos de Participação	0	0	103.982,56	0	0	0	0	103.982,56
Investimentos em Imóveis	0	0	0	0	0	0	0	0
Terrenos e Recursos Naturais	0	0	0	0	0	0	0	0
Edifícios e Outras Construções	0	0	0	0	0	0	0	0
Outras Aplicações Financeiras	0	0	0	0	0	0	0	0
Depósitos em Instituições Financeiras	0	0	0	0	0	0	0	0
Títulos de Dívida Pública	0	0	0	0	0	0	0	0
Outros Títulos	0	0	0	0	0	0	0	0
Imobilizações em Curso	0	0	0	0	0	0	0	0
Adiantamentos por conta de Investimentos Financeiros	0	0	0	0	0	0	0	0
	2.500,00	0	103.982,56	0	0	0	0	106.482,56

MUNICÍPIO DO CORVO				
Ano: 2016		Unidade: Euro		
8.2.7 - Amortizações e Provisões				
Rubricas	Saldo Inicial	Reforço	Regularizações	Saldo Final
De Bens de Domínio Público	485			
Terrenos e Recursos Naturais	4851	872,84	0,00	872,84
Edifícios	4852	0,00	0,00	0,00
Outras Construções e Infra-estruturas	4853	2.393.717,57	345.564,44	2.739.312,01
Bens do Património Histórico, Artístico e Cultural	4855	40.580,25	14.056,28	54.636,53
Outros Bens de Domínio Público	4859	0,00	0,00	0,00
		1.737.173,62	359.650,72	2.794.821,38
De Imobilizações Incorpóreas	483			
Despesas de investigação	4831	603.091,53	101.435,34	704.526,87
Despesas de Investigação e Desenvolvimento	4832	140.726,93	16.625,00	157.351,93
Propriedade Industrial e Outros Direitos	4833	57.208,91	40.251,91	97.460,82
		772.982,30	158.312,25	959.339,62
De Imobilizações Corpóreas	482			
Terrenos e Recursos Naturais	4821	0,00	0,00	0,00
Edifícios e Outras Construções	4822			
Edifícios	48221	478.970,15	42.865,03	521.835,18
Outras Construções	48222	1.085.259,69	97.470,98	1.182.730,67
Equipamento Básico	4823	768.631,41	282.987,70	1.051.619,11
Equipamento de Transporte	4824	222.150,98	20.687,05	242.838,03
Ferramentas e Utensílios	4825	66.796,86	3.871,89	70.668,75
Equipamento Administrativo	4826	155.048,06	27.521,85	182.569,91
Tara e Vasilhame	4827	0,00	0,00	0,00
Outras Imobilizações corpóreas	4829	31.182,87	4.254,85	35.437,72
		2.627.019,07	479.659,35	3.106.678,42
De Investimentos em imóveis	481			
Terrenos e Recursos Naturais	4811	0,00	0,00	0,00
Edifícios e Outras Construções	4812			
Edifícios	48121	0,00	0,00	0,00
Outras Construções	48122	0,00	0,00	0,00
		0,00	0,00	0,00
De Investimentos Financeiros	49			
Partes de Capital	491	0,00	0,00	0,00
Obrigações e Títulos de Participação	492	0,00	0,00	0,00
Outras Aplicações Financeiras	495			
Depósitos em instituições financeiras	4951	0,00	0,00	0,00
Títulos de dívida pública	4952	0,00	0,00	0,00
Outros títulos	4953	0,00	0,00	0,00
		0,00	0,00	0,00

8.2.8 - Evidenciar com base nos mapas do ponto anterior as seguintes informações:

- ***Descrição do activo Imobilizado;***

O activo imobilizado é composto pelas várias contas do imobilizado de domínio público, incorpóreo, corpóreo e por fim pelos investimentos financeiros.

A conta com maior peso é a do Imobilizado corpóreo que representa 52,18% do Ativo total. Esta conta aumentou ligeiramente o seu peso relativo, sobre o ativo, em 1,93%.

Realça-se dentro do imobilizado corpóreo a subconta 422, edifícios e outras construções, que tem um peso relativo de 53,65% do total do imobilizado corpóreo, tendo os bens do domínio público um peso de 41,53%.

Em termos do total do Imobilizado, esta conta tem um peso relativo de 95,17% do Ativo Total.

- ***Indicação dos valores dos bens adquiridos em estado de uso;***

Não foram adquiridos quaisquer bens em estado de uso.

- ***Taxas de amortização;***

As taxas de amortização são as definidas no CIBE.

- ***Amortizações do exercício;***

As amortizações do exercício totalizam € 997.622,32, que tiveram um acréscimo de 76% face ao ano anterior devido às elevadas taxas associadas aos bens de Revisão do PDM do Corvo, Plano de Pormenor e o Corvo Sustentável – Implementação de Sistemas Solares de Aquecimento de águas sanitárias.

- ***Alienações, transferências e abates;***

Não foram realizadas quaisquer alienações no decorrer do exercício.

Foram realizadas transferências de bens de imobilizado em curso no valor de € 829.127,34 conforme mapa do Ativo Bruto.

Conforme os respectivos autos de abate, foram abatidos bens inutilizados no valor de €344.376,45, com amortizações acumulados no valor de € 327.231,78.

8.2.9 - Indicação dos custos incorridos no exercício e respeitantes a empréstimos obtidos para financiar imobilizações, durante a construção, e que tenham sido capitalizados no mesmo.

Não se verificou a capitalização de juros.

8.2.10 - Indicação dos diplomas legais nos termos dos quais se baseou a reavaliação dos bens de imobilizado.

De acordo com o disposto no ponto 4.1.11 não se procedeu a qualquer reavaliação.

8.2.11 - *Elaboração de um quadro discriminativo das reavaliações.*

Não aplicável.

8.2.12 - *Relativamente às imobilizações corpóreas em curso, deve indicar-se o valor global, para cada uma das contas de:*

a) *Imobilizações em poder de terceiros;*

Em poder de terceiros encontram-se os imóveis correspondentes ao restaurante "O Caldeirão" e à Padaria Municipal. Estes bens foram entregues aos seus concessionários no âmbito de um contrato de concessão, estando devidamente inventariados. O recheio de cada um destes imóveis está devidamente inventariado fazendo parte de cada um dos respetivos contratos de concessão.

b) *Imobilizações implantadas em propriedade alheia;*

A zona de lazer denominada "Parque da Quinta", que é uma zona de lazer com vários equipamentos e mobiliário urbano, que se encontra implantada, no âmbito de um contrato de comodato datado de 17 de Maio de 2002, num terreno da Paróquia.

c) *Imobilizações reversíveis;*

Foram celebrados 3 contratos de cedência do direito de superfície pelo período de 5 anos, visando a recuperação de 3 moinhos de vento tradicionais do Corvo.

d) *Discriminação dos custos financeiros nelas capitalizados;*

Não aplicável.

8.2.13 - *Indicação dos bens de imobilizado utilizados em regime de locação financeira.*

Não aplicável

8.2.14 - *Relação dos bens de imobilizado que não foi possível valorizar, com indicação das razões dessa impossibilidade.*

Não existem quaisquer bens desta natureza.

8.2.15 - *Identificação dos bens de domínio público que não são objecto de amortização e indicação das respectivas razões.*

Todos os bens de domínio público estão a ser amortizados, de acordo com o CIBE, não o sendo apenas nos casos em que a portaria 671/2000 de 17/04, que não define qualquer taxa de amortização para o bem em causa.

8.2.16 - *Designação e sede das entidades participadas, com indicação da parcela detida, bem como dos capitais próprios ou equivalente e do resultado do último exercício em cada uma dessas entidades.*

O município detém uma participação financeira na cooperativa de interesse público denominada "Lacticorvo - Lactínios do Corvo, CIPRL", de capital ilimitado representado por títulos de 10 Euros. O município detém uma participação de € 2.500,00 conforme contabilizado na conta 411, correspondente a 50% do capital realizado. O Resultado líquido da referida participada no exercício de 2015 foi de -9.201,64 €

8.2.17 - Elementos incluídos em Títulos Negociáveis e Outras aplicações de Tesouraria.

Não existem quaisquer bens desta natureza.

8.2.18 - Discriminação da conta Outras Aplicações Financeiras.

Não existem quaisquer bens desta natureza.

8.2.18 - Indicação global, por categoria de bens, das diferenças, materialmente relevantes, entre os custos de elementos do activo circulante e as quantias correspondentes aos respectivos preços de mercado.

Não existem quaisquer diferenças deste tipo.

8.2.20 - Fundamentação da atribuição a elementos do activo circulante de valores inferior ao mais baixo do custo ou do mercado.

Não aplicável.

8.2.21 - Indicação e justificação das provisões extraordinárias referentes ao activo circulante.

Não foram efectuadas provisões.

8.2.22 - Valor global das dívidas de cobrança duvidosa.

Existe o valor de 9.087,00 € de dívidas de cobrança duvidosa.

8.2.23 - Valor global das dívidas activas e passivas respeitantes ao pessoal da autarquia local.

Não aplicável.

8.2.24 - Quantidade e valor nominal das obrigações e de outros títulos emitidos pela entidade, com indicação dos direitos que conferem.

Não se emitiram obrigações.

8.2.25 - Discriminação das dívidas incluídas na conta "Estado e outros entes públicos" em situação de mora.

Não existem situações de mora.

8.2.26 - Descrição desagregada das responsabilidades, por garantias e cauções prestadas e recibos para cobrança de acordo com o mapa:

Ano: 2016

Unidade: Euros

8.2.26 - Contas de Ordem

Contas		SALDO GERÊNCIA ANTERIOR		MOVIMENTO ANUAL		SALDO GERÊNCIA SEGUINTE	
Código	Designação	Devedor	Credor	Devedor	Credor	Devedor	Credor
Garantias e Cauções							
083	Garantias e Cauções de Terceiros						
0832	Garantias e Cauções de Terceiros, Prestadas	131.118,42		278,27		131.386,69	
08321	Prestadas por Fornecedores de c/c						
08322	Prestadas por Fornecedores de Imobilizado	131.118,42		278,27		131.386,69	
08322	Prestadas por Outros Credores						
0833	Garantias e Cauções de Terceiros, Devolvidas				3.749,38		3.749,38
08331	Devolvidas a Fornecedores de c/c						
08332	Devolvidas a Fornecedores de Imobilizado				3.749,38		3.749,38
08333	Devolvidas a Outros Credores						
0834	Garantias e Cauções de Terceiros, Acionadas						
08341	Acionadas a Fornecedores de c/c						
08342	Acionadas a Fornecedores de Imobilizado						
08343	Acionadas a Outros Credores						
	Total de Garantias e Cauções	131.118,42		278,27	3.749,38	127.647,31	
Recibos para Cobrança							
082	Recibos para Cobrança (Receita virtual)						
0821	A responsabilidade do Tesoureiro						
0822	A responsabilidade de Outros Agentes						
	Total de Recibos para Cobrança			0,00			
	Total	131.118,42		278,27	3.749,38	127.647,31	

8.2.27 - Desdobramento das contas de provisões acumuladas.

Ano: 2016

Desdobramento das Contas de Provisões Acumuladas

Unidade: Euros

Contas		Saldo Inicial	Aumento	Reducao	Saldo Final
18	Provisões para Aplicações de Tesouraria	0,00	0,00	0,00	0,00
291	Provisões para Cobranças Duvidosas	9.087,00	0,00	0,00	9.087,00
292	Provisões para Riscos e Encargos	0,00	0,00	0,00	0,00
39	Provisões para Depreciação de Existências	0,00	0,00	0,00	0,00
49	Provisões para Investimentos Financeiros	0,00	0,00	0,00	0,00

8.2.28 - Explicitação e justificação dos movimentos ocorridos no exercício de cada uma das contas da classe 5 "Fundo patrimonial", constantes do balanço.

Não foram efectuados movimentos no fundo patrimonial, para além da aplicação de resultados do ano anterior, por força da aplicação da norma 2.7.4 do Pocal.

8.2.29 - Demonstração do custo de mercadorias vendidas e das matérias consumidas, como se segue:

Movimentos	Mercadorias	Matérias-primas subsidiárias e de consumo
Existências Iniciais	11.555,48	63.451,88
Compras	0,00	58.560,86
Regularizações de Existências	0,00	0,00
Existências Finais	10.640,45	90.775,34
Custos no Exercício	915,04	51.237,50

8.2.30 - Demonstração da variação de produção, como se segue:

Movimentos	Produtos acabados e intermediários	Subprodutos, desperdícios, resíduos e refugos	Produtos e trabalhos em curso			
Existências Finais	33	0,00	34	0,00	35	0,00
Regularizações de Existências	383	0,00	384	0,00		
Existências Iniciais	33	0,00	34	0,00	35	0,00
Aumento/Redução no Exercício		0,00		0,00		0,00

8.2.31 - Demonstração dos resultados financeiros

Demonstração de resultados financeiros

Ano: 2015

Até à data: 31/12/2015

Código das Contas	Custos e Perdas	Exercícios		Código das Contas	Proveitos e Ganhos	Exercícios	
		2015	2014			2015	2014
661	Juros suportados	0,00	6.075,76	761	Juros obtidos	0,00	462,79
662	Perdas em entidades participadas	0,00	0,00	761	Ganhos em entidades participadas	0,00	0,00
663	Amortizações de investimentos em imóveis	0,00	0,00	762	Rendimentos de imóveis	0,00	2.531,20
664	Provisões para aplicações financeiras	0,00	0,00	764	Rendimentos de participações de capital	0,00	0,00
665	Diferenças de câmbio desfavoráveis	0,00	0,00	765	Diferenças de câmbio favoráveis	0,00	0,00
667	Perdas na alienação de aplicações de tesouraria	0,00	0,00	766	Descontos de pronto pagamento obtidos	0,00	0,00
668	Outros custos e perdas financeiros	0,00	27,42	767	Ganhos na alienação de aplicações de tesouraria	0,00	0,00
	Resultados Financeiros	0,00	-1.179,48	768	Outros proveitos e ganhos financeiros	0,00	0,00
		0,00	3.993,64			0,00	3.993,64

8.2.32 - Demonstração de resultados extraordinários

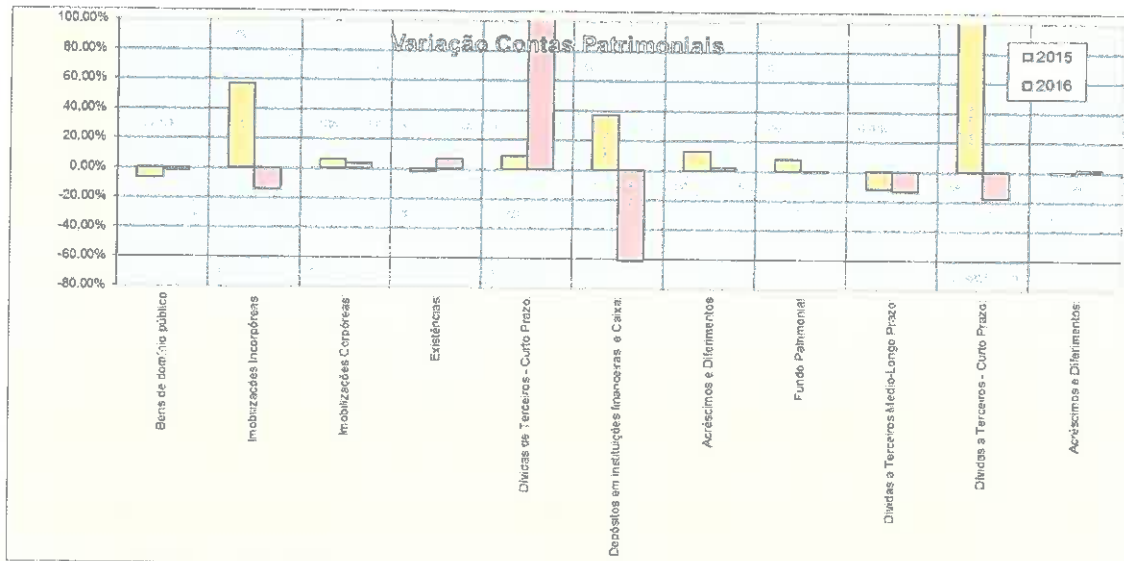
Código das Contas	Custos e Perdas	Exercícios		Código das Contas	Proveitos e Ganhos	Exercícios	
		2016	2015			2016	2015
661	Juros suportados	1.591,20	3.927,07	761	Juros obtidos	0,00	275,26
662	Perdas em entidades participadas	0,00	0,00	762	Ganhos em entidades participadas	0,00	0,00
663	Amortizações de investimentos em imóveis	0,00	0,00	763	Rendimentos de imóveis	21.738,64	6.673,15
664	Provisões para aplicações financeiras	0,00	0,00	764	Rendimentos de participações de capital	0,00	0,00
665	Diferenças de câmbio desfavoráveis	0,00	0,00	765	Diferenças de câmbio favoráveis	0,00	0,00
667	Perdas na alienação de aplicações de tesouraria	0,00	0,00	766	Descontos de pronto pagamento obtidos	0,00	0,00
668	Outros custos e perdas financeiros	377,74	336,74	767	Ganhos na alienação de aplicações de tesouraria	0,00	0,00
	Resultados Financeiros	19.709,61	3.292,62	768	Outros proveitos e ganhos financeiros	0,00	0,00
		21.738,64	8.948,43			21.738,64	6.948,43

Município do Corvo - Balanço Comparado Analítico Classificado Ordinário

ATIVO	Verigab						
	2016	2015	2014	2016 / 2015		2015 / 2014	
	ATIVO LIQUIDO	ATIVO LIQUIDO	ATIVO LIQUIDO	Valor	%	Valor	%
IMOBILIZADO:							
Bens de domínio público							
451 Terrenos e recursos naturais	37.816,49	37.816,49	37.816,49	0,00	0,00%	0,00	0,00%
452 Edifícios	0,00	0,00	0,00	0,00	0,00%	0,00	0,00%
453 Outras construções e Infra-estruturas	5.781322,11	5.907.519,66	6.244.194,39	-126.197,55	-2,14%	-336.674,73	-5,39%
455 Bens do património histórico, artístico e cultural	158.694,89	139.160,21	153.007,56	19.534,68	14,04%	-13.847,35	-9,05%
459 Outros bens de domínio público	0,00	0,00	0,00	0,00	0,00%	0,00	0,00%
445 Imobilizações em curso	0,00	0,00	105.560,00	0,00	0,00%	-105.560,00	-100,00%
446 Adiantamentos por conta de bens de domínio público	0,00	0,00	0,00	0,00	0,00%	0,00	0,00%
	5.977.889,49	6.084.496,36	6.540.578,44	-106.606,87	-1,75%	-456.082,08	-6,97%
Imobilizações Incorporadas:							
431 Despesas de Instalação	358.725,54	50.604,66	71.767,18	308.120,88	608,88%	-21.162,52	-29,49%
432 Desp. Invest. e Desenvolvimento	31869,38	48.494,58	0,00	-16.625,00	-34,28%	48.494,58	100,00%
433 Prop. Indust. e Outros Direitos	76.681,43	116.248,94	103,13	-39.567,51	-34,04%	116.145,81	112,27%
443 Imobilizações em Curso	0,00	330.969,90	276.725,30	-330.969,90	-100,00%	54.244,60	19,50%
449 Adiant. p/Conta Imob. Incorporadas	0,00	0,00	0,00	0,00	0,00%	0,00	0,00%
	467.276,35	546.318,08	348.595,61	-79.041,73	-14,47%	197.722,47	56,72%
Imobilizações Corporais:							
421 Terrenos e Recursos Naturais	227.630,56	227.630,56	227.630,56	0,00	0,00%	0,00	0,00%
422 Edifícios e Outras Construções	5.197.269,00	4.520.214,58	4.244.343,78	677.054,42	14,98%	275.870,80	6,50%
423 Equipamento Básico	1.201.990,81	1.414.683,97	254.800,81	-212.693,16	-15,03%	1.159.893,16	45,21%
424 Equipamento de Transporte	153.553,43	129.655,69	104.798,66	23.897,74	18,43%	22.857,03	21,40%
425 Ferramentas e Utensílios	11.087,27	10.358,62	5.144,42	728,65	7,03%	5.214,20	101,36%
426 Equipamento Administrativo	150.647,31	80.077,26	50.470,06	70.570,05	88,38%	29.607,26	58,66%
427 Taxis e Veículos	0,00	0,00	0,00	0,00	0,00%	0,00	0,00%
429 Outras Imobilizações Corporais	52.912,61	53.192,16	17.068,56	-279,55	-0,53%	36.123,50	211,64%
442 Imobilizações em curso	154.033,95	456.701,45	1.606.092,12	-302.667,50	-66,27%	-1.151.390,67	-71,50%
448 Adiant. p/Conta Imob. Corporais	0,00	0,00	0,00	0,00	0,00%	0,00	0,00%
	7.149.321,94	6.892.514,29	6.814.349,91	256.807,65	3,73%	278.165,38	5,93%
Investimentos Financeiros:							
411 Partes Capital	2.500,00	2.500,00	2.500,00	0,00	0,00%	0,00	0,00%
412 Obrigações e títulos de participação	103.982,56	103.982,56	0,00	0,00	0,00%	103.982,56	100,00%
414 Investimentos em imóveis	0,00	0,00	0,00	0,00	0,00%	0,00	0,00%
415 Outras aplicações financeiras	0,00	0,00	0,00	0,00	0,00%	0,00	0,00%
441 Imobilizações em curso	0,00	0,00	0,00	0,00	0,00%	0,00	0,00%
447 Adiantamentos por conta de Investimentos Financeiros	0,00	0,00	0,00	0,00	0,00%	0,00	0,00%
	104.482,56	106.482,56	2.500,00	0,00	0,00%	103.982,56	113,90%
CIRCULANTE:							
Existências:							
36 Matérias-Primas, Subs. Consumo	90.775,34	83.451,88	85.264,65	138.035,39	6,78%	-1.812,77	-2,13%
35 Produtos e Trabalhos em Curso	0,00	0,00	0,00	0,00	0,00%	0,00	0,00%
34 Subprodutos, Desp. Resid. Refugos	0,00	0,00	0,00	0,00	0,00%	0,00	0,00%
33 Produtos Acabados e Intermediários	0,00	0,00	0,00	0,00	0,00%	0,00	0,00%
32 Reservas	10.640,45	11.555,49	11.555,49	0,00	-7,92%	0,00	0,00%
37 Adiantamentos p/Conta Compras	0,00	0,00	0,00	0,00	0,00%	0,00	0,00%
	101.415,79	95.007,37	96.820,14	6.408,42	6,78%	-1.812,77	-1,77%
Dívidas de Terceiros - Médio-Longo Prazo							
	0,00	0,00	0,00	0,00	0,00%	0,00	0,00%
	0,00	0,00	0,00	0,00	0,00%	0,00	0,00%
	0,00	0,00	0,00	0,00	0,00%	0,00	0,00%
	0,00	0,00	0,00	0,00	0,00%	0,00	0,00%
	0,00	0,00	0,00	0,00	0,00%	0,00	0,00%
Dívidas de Terceiros - Curto Prazo:							
28 Empréstimos concedidos	0,00	0,00	0,00	0,00	0,00%	0,00	0,00%
211 Clientes c/c	250,01	0,00	6.500,00	250,01	100,00%	-6.500,00	-100,00%
212 Contribuintes c/c	0,00	0,00	0,00	0,00	0,00%	0,00	0,00%
213 Utentes c/c	498,27	511,26	2.872,27	-12,99	-2,54%	-2.361,01	-82,20%
218 Clientes, contribuintes e utentes de cobrança duvidosa	0,00	0,00	0,00	0,00	0,00%	0,00	0,00%
251 Devedores pela execução do orçamento	0,00	0,00	0,00	0,00	0,00%	0,00	0,00%
229 Adiantamentos a Fornecedores	0,00	0,00	0,00	0,00	0,00%	0,00	0,00%
2619 Adiant. Financ. Imobilizado	0,00	0,00	0,00	0,00	0,00%	0,00	0,00%
24 Estado e Outros Entes Públicos	34.181,81	32.248,01	20.271,78	1.913,80	5,93%	11.996,23	59,18%
264 Administração autárquica	0,00	0,00	0,00	0,00	0,00%	0,00	0,00%
262+263+267+268 Outros Devedores	295.732,00	6.432,86	6.432,86	289.299,14	4497,21%	0,00	0,00%
	304.642,09	39.212,13	46.976,91	291.449,96	743,26%	3.138,22	6,59%
Títulos Negociáveis:							
151 Ações	0,00	0,00	0,00	0,00	0,00%	0,00	0,00%
152 Obrig. Tr. de Part.	0,00	0,00	0,00	0,00	0,00%	0,00	0,00%
153 Títulos de dívida pública	0,00	0,00	0,00	0,00	0,00%	0,00	0,00%
159 Outros títulos	0,00	0,00	0,00	0,00	0,00%	0,00	0,00%
18 Outras Aplicações de Tesouraria	0,00	0,00	0,00	0,00	0,00%	0,00	0,00%
	0,00	0,00	0,00	0,00	0,00%	0,00	0,00%
Depósitos em instituições financeiras e Caixa:							
12 Depósitos em instituições financeiras	260.357,88	672.294,42	489.539,33	-411.936,54	-61,27%	182.755,09	37,33%
11 Caixa	0,00	0,00	0,00	0,00	0,00%	0,00	0,00%
	260.357,88	672.294,42	489.539,33	-411.936,54	-61,27%	182.755,09	37,33%
ACRÉSCIMOS E DIFERIMENTOS:							
271 Acréscimos e Provisões			29,97	0,00	0,00%	-29,97	-100,00%
272 Custos Diferidos	2.223,40	2.177,95	1.897,14	45,53	2,09%	280,81	14,80%
	2.223,40	2.177,95	1.927,11	45,53	2,09%	250,84	13,02%
				0,00	0,00%	0,00	0,00%
				0,00	0,00%	0,00	0,00%
				0,00	0,00%	0,00	0,00%
				0,00	0,00%	0,00	0,00%
Total do Activo	14.395.572,75	14.499.503,16	14.830.264,43	-42.929,38	-0,30%	408.116,71	2,91%

Município do Corvo - Balanço Comparado Analítico Classificado Ordinário

FUNDOS PRÓPRIOS E PASSIVO				Variação			
	2016	2015	2014	2016 / 2015		2016/2014	
				Valor	%	Valor	%
CAPITAL PRÓPRIO:							
51 Patrimônio	2.777.258,05	2.280.461,24	1.886.520,30	496.806,81	21,79%	393.940,94	20,89%
55 Ajust Partes Cap.Filiais e Assoc.	0,00	0,00	0,00	0,00	0,00%	0,00	0,00%
56 Reservas de Reavaliação	0,00	0,00	0,00	0,00	0,00%	0,00	0,00%
Reservas:							
571 Reservas Legais	4.065.411,74	4.065.411,74	4.065.411,74	0,00	0,00%	0,00	0,00%
572 Reservas Estatutárias	0,00	0,00	0,00	0,00	0,00%	0,00	0,00%
573 Reservas Contábeis	0,00	0,00	0,00	0,00	0,00%	0,00	0,00%
574 Reservas Lúcras	0,00	0,00	0,00	0,00	0,00%	0,00	0,00%
575 Subsídios	0,00	0,00	0,00	0,00	0,00%	0,00	0,00%
576 Doações	0,00	0,00	0,00	0,00	0,00%	0,00	0,00%
577 Reservas decorrentes de transferências de ativos	0,00	0,00	0,00	0,00	0,00%	0,00	0,00%
59 Resultados Transfidos	0,00	0,00	0,00	0,00	0,00%	0,00	0,00%
Subtotal	6.942.679,79	6.345.872,98	5.951.932,04	496.806,81	7,83%	393.940,94	6,62%
69 Resultado Líquido do Exercício	-12.463,53	49.580,91	393.940,94	-509.270,34	-102,51%	102.865,87	26,11%
Total do Fundo Próprio.	6.830.216,26	6.345.872,98	6.345.872,98	-12.463,53	-0,19%	496.806,81	7,83%
PASSIVO:							
Provisões P/Riscos e Encargos:	0,00	0,00	0,00	0,00	0,00%	0,00	0,00%
292 Provisões P/Riscos e Encargos	0,00	0,00	0,00	0,00	0,00%	0,00	0,00%
	0,00	0,00	0,00	0,00	0,00%	0,00	0,00%
	0,00	0,00	0,00	0,00	0,00%	0,00	0,00%
	0,00	0,00	0,00	0,00	0,00%	0,00	0,00%
Dívidas a Terceiros Médio-Longo Prazo:							
2312 Dívidas a Instituições de Crédito	740.635,79	956.276,01	971.297,77	-115.640,22	-13,51%	-115.021,76	-11,84%
	0,00	0,00	0,00	0,00	0,00%	0,00	0,00%
	0,00	0,00	0,00	0,00	0,00%	0,00	0,00%
	740.635,79	956.276,01	971.297,77	-115.640,22	-13,51%	-115.021,76	-11,84%
Dívidas e Terceiros - Curto Prazo:							
2511 Empréstimos de curto prazo	0,00	0,00	0,00	0,00	0,00%	0,00	0,00%
265 Adiantamentos por conta Vendas	0,00	0,00	0,00	0,00	0,00%	0,00	0,00%
221 Fornecedores C/C	291,41	0,00	1.260,24	291,41	100,00%	-1.260,24	-100,00%
238 Forneced.-Faci Recup.Conferência	0,00	0,00	0,00	0,00	0,00%	0,00	0,00%
252 Créditos pela execução do orçamento	0,00	0,00	0,00	0,00	0,00%	0,00	0,00%
219 Adiantamentos de clientes, contribuintes e Utentes	0,00	0,00	0,00	0,00	0,00%	0,00	0,00%
261 Fornecedores de Imob. Alugada C/C	375,57	0,00	0,00	375,57	100,00%	0,00	0,00%
24 Estado e Outros Entes Públicos	5.492,66	5.489,40	5.710,98	32,66	0,61%	-251,58	-4,41%
264 Administração autárquica	0,00	0,00	0,00	0,00	0,00%	0,00	0,00%
262+263+267+268 Outros Credores	1336,55	4.838,08	11.922,59	-3.481,53	-72,26%	-7.104,61	-59,59%
268126 Fundo Apoio Municipal	74.272,56	89.127,56	0,00	-14.855,00	-16,57%	89.127,56	100,00%
	81.743,73	99.408,04	18.998,81	-17.664,29	-17,74%	80.511,20	425,12%
Acréscimos e Diferimentos:							
273 Acréscimos de Custos	79.188,32	78.165,39	83.696,23	1.022,93	1,31%	-5.508,94	-6,61%
274 Provisões Diferidas	5.553.764,66	6.361.976,73	6.610.625,66	101.787,73	1,55%	-48.048,73	-0,74%
	6.742.952,98	6.460.142,92	6.494.321,89	102.910,66	1,58%	-24.179,07	-0,37%
Total do Passivo	7.369.267,52	7.395.523,37	7.504.513,47	-30.468,85	-0,41%	-68.690,13	-0,91%
Total do Fundo Próprio e do Passivo	14.199.483,78	14.438.200,16	14.030.386,45	-42.929,38	-0,30%	406.116,71	2,91%



Controlo Orçamental - Receita

MUNICÍPIO DO CORVO

Ano: 2016

(designação da autarquia local)		(unidade: €)									
Classif.	Classif. Económica da Receita	Previsões Corrigidas	Rec. por Cobrar no início do ano	Receitas Liquidadas	Liquidações Anuladas	Rec. Cobradas Brutas	Reembolsos e Rest. Emitidos	Reembolsos e Rest. Pagos	Receita Cobrada Líquida	Rec. p/ Cobrar no final do Ano	Grau Exec. da Receita
01	Impostos directos	22.600,00	0,00	23.650,81	0,00	23.650,81	0,00	0,00	23.650,81	0,00	104,650
0102	Outros	22.600,00	0,00	23.650,81	0,00	23.650,81	0,00	0,00	23.650,81	0,00	104,650
010202	Imposto municipal sobre imóveis	14.600,00	0,00	13.202,75	0,00	13.202,75	0,00	0,00	13.202,75	0,00	90,430
010203	Imposto único de circulação	7.000,00	0,00	6.673,08	0,00	6.673,08	0,00	0,00	6.673,08	0,00	95,330
010204	Imposto municipal sobre transm. onerosas imóveis	1.000,00	0,00	3.774,98	0,00	3.774,98	0,00	0,00	3.774,98	0,00	377,498
02	Impostos indirectos	30,00	0,00	0,00	0,00	0,00	0,00	0,00	0,00	0,00	0,000
0202	Outros	30,00	0,00	0,00	0,00	0,00	0,00	0,00	0,00	0,00	0,000
020206	Impostos indirectos específicos das autarqu. locais	30,00	0,00	0,00	0,00	0,00	0,00	0,00	0,00	0,00	0,000
02020602	Loteamentos e obras	5,00	0,00	0,00	0,00	0,00	0,00	0,00	0,00	0,00	0,000
02020603	Ocupação da via pública	5,00	0,00	0,00	0,00	0,00	0,00	0,00	0,00	0,00	0,000
02020605	Publicidade	5,00	0,00	0,00	0,00	0,00	0,00	0,00	0,00	0,00	0,000
02020606	Saneamento	5,00	0,00	0,00	0,00	0,00	0,00	0,00	0,00	0,00	0,000
02020607	Utilização da rede viária municipal	5,00	0,00	0,00	0,00	0,00	0,00	0,00	0,00	0,00	0,000
02020699	Outros	5,00	0,00	0,00	0,00	0,00	0,00	0,00	0,00	0,00	0,000
0202069999	Outros	5,00	0,00	0,00	0,00	0,00	0,00	0,00	0,00	0,00	0,000
04	Taxas, multas e outras penalidades	1.835,00	0,00	1.103,59	0,00	1.103,59	0,00	0,00	1.103,59	0,00	60,141
0401	Taxas	1.820,00	0,00	1.103,59	0,00	1.103,59	0,00	0,00	1.103,59	0,00	60,637
040123	Taxas específicas das autarquias locais	1.820,00	0,00	1.103,59	0,00	1.103,59	0,00	0,00	1.103,59	0,00	60,637
04012302	Loteamentos e obras	1.500,00	0,00	719,34	0,00	719,34	0,00	0,00	719,34	0,00	47,956
04012303	Ocupação da via pública	200,00	0,00	175,70	0,00	175,70	0,00	0,00	175,70	0,00	87,850
04012304	Canídeos	100,00	0,00	14,98	0,00	14,98	0,00	0,00	14,98	0,00	14,980
04012306	Saneamento	5,00	0,00	0,00	0,00	0,00	0,00	0,00	0,00	0,00	0,000
04012399	Outras	15,00	0,00	193,57	0,00	193,57	0,00	0,00	193,57	0,00	1290,467
0401239901	Taxa de depósito da ficha técnica da habitação	5,00	0,00	0,00	0,00	0,00	0,00	0,00	0,00	0,00	0,000
0401239902	Taxa pela emissão do certificado de registo	5,00	0,00	0,00	0,00	0,00	0,00	0,00	0,00	0,00	0,000
0401239999	Outras	5,00	0,00	193,57	0,00	193,57	0,00	0,00	193,57	0,00	3871,400
0402	Multas e outras penalidades	15,00	0,00	0,00	0,00	0,00	0,00	0,00	0,00	0,00	0,000
040201	Juros de mora	5,00	0,00	0,00	0,00	0,00	0,00	0,00	0,00	0,00	0,000
040204	Coimas e penalidades por contra-ordenações	5,00	0,00	0,00	0,00	0,00	0,00	0,00	0,00	0,00	0,000
040299	Multas e penalidades diversas	5,00	0,00	0,00	0,00	0,00	0,00	0,00	0,00	0,00	0,000
05	Rendimentos da propriedade	3.000,00	0,00	17.631,04	0,00	17.631,04	0,00	0,00	17.631,04	0,00	587,701
0502	Juros-Sociedades financeiras	400,00	0,00	0,00	0,00	0,00	0,00	0,00	0,00	0,00	0,000
050201	Bancos e outras instituições financeiras	400,00	0,00	0,00	0,00	0,00	0,00	0,00	0,00	0,00	0,000
0510	Rendas	2.600,00	0,00	17.631,04	0,00	17.631,04	0,00	0,00	17.631,04	0,00	678,117
051001	Terrenos	2.600,00	0,00	17.631,04	0,00	17.631,04	0,00	0,00	17.631,04	0,00	678,117
06	Transferências correntes	1.361.647,00	0,00	1.379.131,80	0,00	1.379.131,80	0,00	0,00	1.379.131,80	0,00	101,284
0603	Administração central	1.356.647,00	0,00	1.363.664,22	0,00	1.363.664,22	0,00	0,00	1.363.664,22	0,00	100,517
060301	Estado	1.349.647,00	0,00	1.349.647,00	0,00	1.349.647,00	0,00	0,00	1.349.647,00	0,00	100,000
06030101	Fundo de Equilíbrio Financeiro	1.330.589,00	0,00	1.330.589,00	0,00	1.330.589,00	0,00	0,00	1.330.589,00	0,00	100,000
06030102	Fundo Social Municipal	4.728,00	0,00	4.728,00	0,00	4.728,00	0,00	0,00	4.728,00	0,00	100,000
06030103	Participação fixa no IRS	14.330,00	0,00	14.330,00	0,00	14.330,00	0,00	0,00	14.330,00	0,00	100,000

Controlo Orçamental - Receita

Ano: 2016

MUNICÍPIO DO CORVO

(designação da autarquia local)

Classif.	Classif. Económica da Receita Designação	Previsões Corrigida	Rec. por Cobrar no início do ano	Receitas Liquidadas	Liquidações Anuladas	Rec. Cobradas Brutas	Reembolsos e Rest. Emitidos	Reembolsos e Rest. Pagos	Receita Cobrada Líquida	Rec. p/ Cobrar no final do Ano	Grau Exec. da Receita
060307	Serviços e fundos autónomos	7.000,00	0,00	14.017,22	0,00	14.017,22	0,00	0,00	14.017,22	0,00	200,246
0604	Administração regional	5.000,00	0,00	15.467,58	0,00	15.467,58	0,00	0,00	15.467,58	0,00	308,352
060401	Região Autónoma dos Açores	5.000,00	0,00	15.467,58	0,00	15.467,58	0,00	0,00	15.467,58	0,00	308,352
06040102	Outras transf. da RAA	5.000,00	0,00	15.467,58	0,00	15.467,58	0,00	0,00	15.467,58	0,00	308,352
07	Venda de bens e serviços correntes	15.435,00	9.598,26	16.224,35	0,00	15.987,33	0,00	0,00	15.987,33	9.895,28	103,578
0701	Venda de bens	9.305,00	3.051,98	10.819,58	0,00	10.832,58	0,00	0,00	10.832,58	3.038,99	116,417
070102	Livros e documentação técnica	200,00	0,00	428,05	0,00	428,05	0,00	0,00	428,05	0,00	214,025
070103	Publicações e impressos	100,00	0,00	40,25	0,00	37,50	0,00	0,00	37,50	2,75	37,500
070111	Produtos acabados e intermédios	9.000,00	3.051,98	10.351,29	0,00	10.367,03	0,00	0,00	10.367,03	3.036,24	115,189
07011199	Outros	9.000,00	3.051,98	10.351,29	0,00	10.367,03	0,00	0,00	10.367,03	3.036,24	115,189
070199	Outros	5,00	0,00	0,00	0,00	0,00	0,00	0,00	0,00	0,00	0,000
0702	Serviços	130,00	46,28	557,80	0,00	557,80	0,00	0,00	557,80	46,28	429,077
070201	Aluguer de espaços e equipamentos	5,00	0,00	0,00	0,00	0,00	0,00	0,00	0,00	0,00	0,000
07020102	Máquinas	5,00	0,00	0,00	0,00	0,00	0,00	0,00	0,00	0,00	0,000
070203	Visitorias e ensaios	5,00	0,00	0,00	0,00	0,00	0,00	0,00	0,00	0,00	0,000
070209	Serviços específicos das autarquias	115,00	46,28	557,80	0,00	557,80	0,00	0,00	557,80	46,28	486,043
07020901	Saneamento	5,00	0,00	0,00	0,00	0,00	0,00	0,00	0,00	0,00	0,000
07020902	Resíduos sólidos	5,00	0,00	0,00	0,00	0,00	0,00	0,00	0,00	0,00	0,000
07020905	Cemitérios	100,00	0,00	498,80	0,00	498,80	0,00	0,00	498,80	0,00	498,800
07020999	Outros	5,00	46,28	59,00	0,00	59,00	0,00	0,00	59,00	46,28	1180,000
070299	Outros	5,00	0,00	0,00	0,00	0,00	0,00	0,00	0,00	0,00	0,000
07029999	Outros	5,00	0,00	0,00	0,00	0,00	0,00	0,00	0,00	0,00	0,000
0703	Rendas	6.000,00	6.500,00	4.846,96	0,00	4.596,95	0,00	0,00	4.596,95	6.750,01	76,616
070302	Edifícios	6.000,00	6.500,00	4.846,96	0,00	4.596,95	0,00	0,00	4.596,95	6.750,01	76,616
08	Outras receitas correntes	16.510,00	16.421,40	0,00	0,00	16.421,40	0,00	0,00	16.421,40	0,00	98,463
0801	Outras	16.510,00	16.421,40	0,00	0,00	16.421,40	0,00	0,00	16.421,40	0,00	98,463
080199	Outras	16.510,00	16.421,40	0,00	0,00	16.421,40	0,00	0,00	16.421,40	0,00	98,463
08019903	IVA reembolsado	16.500,00	16.421,40	0,00	0,00	16.421,40	0,00	0,00	16.421,40	0,00	98,524
08019904	IVA inversão da liquidação	5,00	0,00	0,00	0,00	0,00	0,00	0,00	0,00	0,00	0,000
08019999	Diversas	5,00	0,00	0,00	0,00	0,00	0,00	0,00	0,00	0,00	0,000
09	Venda de bens de investimento	5,00	0,00	0,00	0,00	0,00	0,00	0,00	0,00	0,00	0,000
0904	Outros bens de investimento	5,00	0,00	0,00	0,00	0,00	0,00	0,00	0,00	0,00	0,000
090401	Sociedades e quase-sociedades não financeiras	5,00	0,00	0,00	0,00	0,00	0,00	0,00	0,00	0,00	0,000
09040102	Maquinaria e equipamento	5,00	0,00	0,00	0,00	0,00	0,00	0,00	0,00	0,00	0,000
10	Transferências de capital	1.039.128,00	6.432,86	668.575,00	32,57	379.243,29	0,00	0,00	379.243,29	295.732,00	36,496
1003	Administração central	814.128,00	6.432,86	443.575,00	32,57	154.243,29	0,00	0,00	154.243,29	295.732,00	18,946
100301	Estado	147.843,00	0,00	147.843,00	0,00	147.843,00	0,00	0,00	147.843,00	0,00	100,000
10030101	Fundo de Equilíbrio Financeiro	147.843,00	0,00	147.843,00	0,00	147.843,00	0,00	0,00	147.843,00	0,00	100,000
100307	Estado-Particip.comunitária project.co-financiados	661.285,00	6.432,86	295.732,00	32,57	6.400,29	0,00	0,00	6.400,29	295.732,00	0,968
10030701	FEDER (PROCONVERGENCIA)	6.000,00	6.432,86	0,00	32,57	6.400,29	0,00	0,00	6.400,29	0,00	106,672
10030702	LEADER +PRORURAL	54.000,00	0,00	0,00	0,00	0,00	0,00	0,00	0,00	0,00	0,000

Controlo Orçamental - Receita




MUNICÍPIO DO CORVO

Ano: 2016

(designação da autarquia local)

Classif.	Classif. Económica da Receita Designação	Previsões Corrigida	Rec. por Cobrar no início do ano	Receitas Liquidadas	Liquidações Anuladas	Rec. Cobradas Brutas	Reembolsos e Rest. Emitidos	Reembolsos e Rest. Pagos	Receita Cobrada Líquida	Rec. p/ Cobrar no final do Ano	Grau Exec. da Receita	(unidade: €)
10030704	PO Açores 2014-2020	601.283,00	0,00	295.732,00	0,00	0,00	0,00	0,00	0,00	295.732,00	0,000	
100308	Serviços e fundos autónomos	5.000,00	0,00	0,00	0,00	0,00	0,00	0,00	0,00	0,00	0,000	
1004	Administração regional	225.000,00	0,00	225.000,00	0,00	225.000,00	0,00	0,00	225.000,00	0,00	100,000	
100401	Região Autónoma dos Açores	225.000,00	0,00	225.000,00	0,00	225.000,00	0,00	0,00	225.000,00	0,00	100,000	
15	Reposições não abatidas nos pagamentos	500,00	0,00	17,50	0,00	17,50	0,00	0,00	17,50	0,00	3,500	
1501	Reposições não abatidas nos pagamentos	500,00	0,00	17,50	0,00	17,50	0,00	0,00	17,50	0,00	3,500	
150101	Reposições não abatidas nos pagamentos	500,00	0,00	17,50	0,00	17,50	0,00	0,00	17,50	0,00	3,500	
Total Recelitas Correntes		1.421.057,00	26.019,66	1.437.741,69	0,00	1.453.925,97	0,00	0,00	1.453.925,97	9.836,28	102,313	
Total Recelitas de Capital		1.039.135,00	6.432,86	669.676,00	32,57	379.243,29	0,00	0,00	379.243,29	285.732,00	36,486	
Total de Reposições Não Abatidas		500,00	0,00	17,50	0,00	17,50	0,00	0,00	17,50	0,00	3,500	
Total das Recelitas Orçamentais		2.460.690,00	32.452,52	2.106.334,09	32,57	1.833.186,76	0,00	0,00	1.833.186,76	306.567,28	74,499	
16	Saldo de gerência anterior	662.016,00	0,00	662.016,00	0,00	662.016,00	0,00	0,00	662.016,00	0,00	100,000	
1601	Saldo orçamental	662.016,00	0,00	662.016,00	0,00	662.016,00	0,00	0,00	662.016,00	0,00	100,000	
160101	Na posse do serviço	662.016,00	0,00	662.016,00	0,00	662.016,00	0,00	0,00	662.016,00	0,00	100,000	
Total Saldo de Gerência Anterior		662.016,00	0,00	662.016,00	0,00	662.016,00	0,00	0,00	662.016,00	0,00	100,000	
Total Geral		3.122.706,00	32.452,52	2.768.350,09	32,57	2.495.202,76	0,00	0,00	2.495.202,76	306.567,28	79,905	

ORGÃO EXECUTIVO
Em 22 de Março de 2017

 Alvaro Machado
 Fabiana Henriques
 António

ORGÃO DELIBERATIVO
Em 22 de Março de 2017

 José Videira
 António

Controlo Orçamental - Despesa

MUNICÍPIO DO CORVO

Ano: 2016

(designação da autarquia local)

Código	Classif. Económica Despesa Designação	Dotações corrigidas		Compromissos assumidos		Despesas Pagas		Diferenças		Grau de Execução Orçamental da Despesa	
		Exercício	Exercícios futuros	Total	Exercício corrente	Exercícios anteriores	Total	Dotação não comprometida	Saldo		Compromissos por pagar
01	Assembleia Municipal	7.500,00	,00	5.434,40	5.434,40	,00	5.434,40	2.065,60	2.065,60	0,00	72.469
01 01	Despesas com o pessoal	7.500,00	,00	5.434,40	5.434,40	,00	5.434,40	2.065,60	2.065,60	0,00	72.469
01 0102	Abonos variáveis ou eventuais	7.500,00	,00	5.434,40	5.434,40	,00	5.434,40	2.065,60	2.065,60	0,00	72.469
01 010204	Ajudas de custo	500,00	,00	0,00	,00	,00	0,00	500,00	500,00	0,00	0,000
01 010213	Outros suplementos e prémios	7.000,00	,00	5.434,40	5.434,40	,00	5.434,40	1.565,60	1.565,60	0,00	77.634
01 01021302	Outros	7.000,00	,00	5.434,40	5.434,40	,00	5.434,40	1.565,60	1.565,60	0,00	77.634
02	Câmara Municipal	3.115.206,00	550.642,27	2.882.475,83	2.236.240,63	,00	2.236.240,63	783.372,44	878.965,37	96.592,93	71.785
02 01	Despesas com o pessoal	551.070,00	73.477,48	582.290,49	482.854,14	,00	482.854,14	42.256,89	66.235,86	25.978,87	87.618
02 0101	Remunerações certas e permanentes	388.600,00	,00	371.579,64	349.889,72	,00	349.889,72	17.020,36	38.710,28	21.689,92	90.039
02 010101	Titulares órgãos soberania e memb. órgãos autárq.	72.000,00	,00	71.647,12	71.647,12	,00	71.647,12	352,88	352,88	0,00	99.510
02 010103	Pessoal dos quadros - Regime de função pública	170.000,00	,00	168.000,00	160.554,14	,00	160.554,14	2.000,00	9.445,86	7.445,86	94.444
02 010104	Pessoal em funções	170.000,00	,00	168.000,00	160.554,14	,00	160.554,14	2.000,00	9.445,86	7.445,86	94.444
02 01010401	Pessoal quadro-Regime contrato individ. trabalho	45.000,00	,00	34.664,76	32.550,27	,00	32.550,27	10.335,24	12.449,73	2.114,49	72.334
02 01010404	Pessoal em qualquer outra situação	35.000,00	,00	34.664,76	32.550,27	,00	32.550,27	335,24	2.449,73	2.114,49	93.001
02 010109	Recrutamento novos postos trabalho	10.000,00	,00	0,00	,00	,00	0,00	10.000,00	10.000,00	0,00	0,000
02 01010901	Pessoal em qualquer outra situação	10.000,00	,00	0,00	,00	,00	0,00	10.000,00	10.000,00	0,00	0,000
02 010111	Representação	18.000,00	,00	16.020,00	16.010,04	,00	16.010,04	1.980,00	1.989,96	9,96	88.945
02 010113	Subsídio de refeição	30.500,00	,00	25.647,76	26.153,75	,00	26.153,75	852,24	4.346,25	3.494,01	85.750
02 010114	Subsídio de férias e de Natal	42.000,00	,00	40.600,00	33.994,71	,00	33.994,71	1.400,00	8.005,29	6.605,29	80.840
02 010115	Remunerações por doença e maternidade/paternidade	11.000,00	,00	11.000,00	8.979,69	,00	8.979,69	0,00	2.020,31	2.020,31	81.634
02 010204	Abonos variáveis ou eventuais	42.505,00	,00	34.167,52	31.964,01	,00	31.964,01	8.337,48	10.540,99	2.203,51	75.201
02 010205	Ajudas de custo	8.000,00	,00	4.550,28	4.550,28	,00	4.550,28	3.448,72	3.448,72	0,00	56.878
02 01020501	Abono para falhas	1.500,00	,00	1.080,00	1.013,24	,00	1.013,24	420,00	486,76	66,76	67.549
02 010212	Indemnizações por cessação de funções	5,00	,00	0,00	,00	,00	0,00	5,00	5,00	0,00	0,000
02 010213	Outros suplementos e prémios	8.000,00	,00	7.437,24	7.437,24	,00	7.437,24	562,76	562,76	0,00	92.965
02 01021302	Outros suplementos e prémios	8.000,00	,00	7.437,24	7.437,24	,00	7.437,24	562,76	562,76	0,00	92.965
02 010214	Outros abonos em numerário ou espécie	25.000,00	,00	21.100,00	18.963,25	,00	18.963,25	3.900,00	6.036,75	2.136,75	75.853
02 010301	Segurança social	119.965,00	73.477,48	176.543,33	100.980,41	,00	100.980,41	18.899,15	18.984,59	2.085,44	84.175
02 010302	Enfermagem com a saúde	17.000,00	,00	4.179,35	4.179,35	,00	4.179,35	12.820,65	12.820,65	0,00	24.584
02 01030201	Outros encargos com a saúde	17.000,00	,00	4.179,35	4.179,35	,00	4.179,35	12.820,65	12.820,65	0,00	24.584
02 010303	Subsídio familiar a criança e jovens	100,00	,00	0,00	,00	,00	0,00	176,42	1.351,00	1.174,58	81.997
02 010305	Contribuições para a segurança social	85.150,00	69.877,48	153.725,77	83.064,20	,00	83.064,20	1.301,71	2.085,80	784,09	97.550
02 01030502	Segurança social dos funcionários públicos (RCTFP)	60.650,00	56.109,70	116.457,98	58.842,05	,00	58.842,05	1.301,71	1.807,85	506,24	97.019
02 0103050201	Caixa Geral de Aposentações	55.000,00	51.600,00	106.200,00	54.268,67	,00	54.268,67	400,00	731,33	331,33	98.670
02 0103050202	Segurança social - Regime Geral	5.650,00	4.509,70	9.257,99	4.573,38	,00	4.573,38	901,71	1.076,82	174,91	80.945
02 01030503	Outros	24.500,00	13.767,78	38.267,78	24.222,15	,00	24.222,15	0,00	277,85	277,85	98.956
02 010308	Acidentes em serviços e donações profissionais	5,00	,00	0,00	,00	,00	0,00	5,00	5,00	0,00	0,000
02 01030801	Outras pensões	4.200,00	3.600,00	7.414,63	3.814,63	,00	3.814,63	365,37	365,37	0,00	90.825
02 010309	Seguros	6.000,00	,00	3.900,00	3.773,23	,00	3.773,23	2.100,00	2.226,77	126,77	62.887
02 01030901	Seguros acidentes trabalho doenças profissionais	6.000,00	,00	3.900,00	3.773,23	,00	3.773,23	2.100,00	2.226,77	126,77	62.887
02 010310	Outras despesas de segurança social	10,00	,00	0,00	,00	,00	0,00	10,00	10,00	0,00	0,000
02 01031001	Eventualidade Matern. Patern. Adopção	5,00	,00	0,00	,00	,00	0,00	5,00	5,00	0,00	0,000
02 01031009	Outras despesas de segurança social	5,00	,00	0,00	,00	,00	0,00	5,00	5,00	0,00	0,000
02 02	Aquisição de bens e serviços	589.155,00	481.641,96	794.213,96	451.923,75	,00	451.923,75	87.513,34	117.231,25	29.717,91	79.403
02 0201	Aquisição de bens	146.367,00	116.340,26	116.340,26	102.924,62	,00	102.924,62	30.026,74	43.442,38	13.415,64	70.520
02 020102	Combustíveis e lubrificantes	46.000,00	41.786,20	41.786,20	37.253,94	,00	37.253,94	4.213,80	8.746,06	4.532,26	80.937
02 02010201	Gasolina	4.000,00	2.118,99	2.118,99	1.855,73	,00	1.855,73	1.381,01	2.144,27	263,26	46.393

Controlo Orçamental - Despesa

MUNICÍPIO DO CORVO

Ano: 2016

(designação da autarquia local)

Código	Classif. Económica Despesa Designação	Doações corrigidas		Compromissos assumidos		Despesas Pagas		Diferenças		Grau de Execução Orçamental da Despesa
		Exercício	Exercícios futuros	Total	Exercício corrente	Exercícios anteriores	Total	Dotação não comprometida	Saldo	
02	02010202	27.000,00	,00	26.652,37	,00	25.309,54	1.342,83	1.690,46	347,63	93,739
02	02010289	15.000,00	,00	13.014,84	,00	10.088,67	1.985,16	4.911,33	2.926,17	67,258
02	020103	4.000,00	,00	2.951,19	,00	0,00	1.048,81	4.000,00	2.951,19	0,000
02	020104	3.000,00	,00	1.739,43	,00	1.629,53	1.130,43	1.370,47	1.260,57	109,90
02	02010402	3.000,00	,00	1.739,43	,00	1.629,53	1.130,43	1.370,47	1.260,57	109,90
02	020107	8.000,00	,00	4.612,06	,00	4.612,06	4.612,06	3.487,84	3.487,84	0,000
02	020108	5.000,00	,00	2.276,68	,00	2.276,68	2.276,68	3.359,87	3.359,87	636,55
02	020112	7.000,00	,00	3.500,06	,00	3.500,06	3.500,06	3.499,94	3.499,94	0,000
02	020114	50.117,00	,00	43.348,02	,00	43.348,02	43.348,02	11.950,77	11.950,77	5.081,79
02	02011401	7.517,00	,00	6.241,43	,00	6.241,43	6.241,43	1.275,57	1.275,57	83,031
02	02011402	8.500,00	,00	3.891,81	,00	3.891,81	3.891,81	4.608,19	4.608,19	45,786
02	02011403	100,00	,00	0,00	,00	0,00	0,00	100,00	100,00	0,000
02	02011404	34.000,00	,00	33.214,78	,00	33.214,78	28.132,89	785,22	785,22	5.867,01
02	020115	12.000,00	,00	10.971,32	,00	10.971,32	10.960,17	1.038,83	1.038,83	82,744
02	020116	100,00	,00	0,00	,00	0,00	0,00	100,00	100,00	0,000
02	02011603	100,00	,00	0,00	,00	0,00	0,00	100,00	100,00	0,000
02	020117	500,00	,00	0,00	,00	0,00	0,00	500,00	500,00	0,000
02	020118	250,00	,00	0,00	,00	0,00	0,00	250,00	250,00	0,000
02	020119	800,00	,00	59,00	,00	59,00	59,00	741,00	741,00	0,000
02	020120	2.500,00	,00	519,90	,00	519,90	519,90	1.880,10	1.880,10	20,796
02	020121	7.000,00	,00	4.576,40	,00	4.576,40	4.483,60	2.423,80	2.423,80	64,051
02	0202	422.788,00	312.572,30	677.873,70	,00	348.998,13	348.998,13	73.788,87	16.302,27	82,547
02	020202	35.300,00	,00	29.779,89	,00	29.779,89	28.364,57	6.935,43	1.415,42	80,353
02	020203	1.500,00	,00	0,00	,00	0,00	0,00	1.500,00	1.500,00	0,000
02	02020302	1.500,00	,00	0,00	,00	0,00	0,00	1.500,00	1.500,00	0,000
02	020208	15.900,00	,00	12.689,84	,00	11.860,37	11.860,37	4.139,63	1.029,47	73,800
02	020210	11.000,00	,00	8.179,71	,00	7.974,32	7.974,32	3.025,68	205,39	72,494
02	020211	11.650,00	,00	7.192,51	,00	7.192,51	7.192,51	4.457,49	0,00	61,738
02	020212	15.000,00	,00	4.600,00	,00	3.946,68	3.946,68	11.053,31	653,31	26,311
02	020213	10.000,00	,00	7.155,15	,00	7.097,65	7.097,65	2.844,85	57,50	70,977
02	020214	43.000,00	,00	108.903,20	66.552,00	42.350,20	42.350,20	648,80	1,00	98,489
02	020215	50,00	,00	0,00	,00	0,00	0,00	50,00	50,00	0,000
02	020217	11.000,00	,00	10.187,04	,00	10.187,04	10.187,04	812,96	0,00	92,609
02	020219	15.983,00	20.592,50	26.879,86	5.917,86	5.917,86	5.917,86	10.065,14	369,50	37,026
02	020220	205.700,00	211.880,06	407.721,15	188.003,98	874,78	874,78	17.686,02	7.837,09	91,387
02	020224	2.800,00	,00	874,78	,00	874,78	874,78	1.925,22	0,00	31,242
02	020225	44.000,00	,00	53.710,47	13.547,72	35.429,16	35.429,16	3.837,25	4.733,59	80,521
02	03	3.800,00	,00	1.995,97	,00	1.995,97	1.995,97	1.804,03	0,00	52,526
02	0301	3.000,00	,00	1.618,23	,00	1.618,23	1.618,23	1.381,77	0,00	53,941
02	030103	3.000,00	,00	1.618,23	,00	1.618,23	1.618,23	1.381,77	0,00	53,941
02	03010302	3.000,00	,00	1.618,23	,00	1.618,23	1.618,23	1.381,77	0,00	53,941
02	0306	800,00	,00	377,74	,00	377,74	377,74	422,26	0,00	47,217
02	030601	800,00	,00	377,74	,00	377,74	377,74	422,26	0,00	47,217
02	04	60.000,00	13.500,00	69.560,90	53.450,55	53.450,55	53.450,55	6.549,45	2.230,35	89,084
02	0406	17.000,00	13.500,00	28.030,90	14.632,15	14.632,15	14.632,15	2.267,85	188,75	86,071
02	040602	17.000,00	13.500,00	28.030,90	14.632,15	14.632,15	14.632,15	2.267,85	188,75	86,071

Controlo Orçamental - Despesa

MUNICÍPIO DO CORVO

Ano: 2016

(designação da autarquia local)

Código	Classif. Económica Despesa Designação	Dotações corrigidas		Compromissos assumidos		Despesas Pagas		Total	Dotação não comprometida	Diferenças Saldo	Compromissos por pagar	Grau de Execução Orçamental da Despesa
		Exercício	Exercícios futuros	Exercício	Exercícios futuros	Exercício corrente	Exercícios anteriores					
02 04060201	Programas Operacionais	17.000,00	13.200,00	14.830,90	28.030,90	14.832,15	,00	14.832,15	2.169,10	2.367,85	198,75	96,071
02 04060290	Programas Operacionais	,00	,00	,00	,00	,00	,00	,00	,00	,00	,00	0,000
02 0407	Instituições sem fins lucrativos	25.000,00	,00	22.850,00	22.850,00	22.850,00	,00	22.850,00	2.150,00	2.150,00	0,00	91,400
02 040701	Instituições sem fins lucrativos	25.000,00	,00	22.850,00	22.850,00	22.850,00	,00	22.850,00	2.150,00	2.150,00	0,00	91,400
02 0408	Famílias	18.000,00	700,00	18.700,00	18.700,00	15.988,40	,00	15.988,40	0,00	2.031,60	2.031,60	88,713
02 040802	Outras	18.000,00	700,00	18.700,00	18.700,00	15.988,40	,00	15.988,40	0,00	2.031,60	2.031,60	88,713
02 04080201	Programas Operacionais	18.000,00	700,00	18.700,00	18.700,00	15.988,40	,00	15.988,40	0,00	2.031,60	2.031,60	88,713
02 04080290	Programas Operacionais	18.000,00	,00	18.000,00	,00	15.988,40	,00	15.988,40	0,00	2.031,60	2.031,60	88,713
02 06	Outras despesas correntes	,00	,00	,00	,00	,00	,00	,00	,00	,00	,00	0,000
02 0602	Diversas	1.310,00	,00	1.077,25	1.077,25	1.077,25	,00	1.077,25	232,75	232,75	0,00	82,233
02 060201	Impostos e taxas	1.310,00	,00	1.077,25	1.077,25	1.077,25	,00	1.077,25	232,75	232,75	0,00	82,233
02 060203	Outras	100,00	,00	,00	,00	,00	,00	,00	100,00	100,00	0,00	0,000
02 06020301	Outras restituições	1.210,00	,00	1.077,25	1.077,25	1.077,25	,00	1.077,25	132,75	132,75	0,00	88,028
02 06020302	IVA pago	5,00	,00	,00	,00	,00	,00	,00	5,00	5,00	0,00	0,000
02 06020305	Outras	1.200,00	,00	1.077,25	1.077,25	1.077,25	,00	1.077,25	127,75	127,75	0,00	88,771
02 07	Aquisição de bens de capital	1.779.016,00	76.419,93	1.137.629,55	1.214.049,48	1.103.529,30	,00	1.103.529,30	641.386,45	675.486,70	34.100,25	62,030
02 0701	Investimentos	979.710,00	76.419,93	852.016,85	928.436,78	821.043,80	,00	821.043,80	127.893,15	158.986,40	30.873,25	83,805
02 070102	Habitções	83.900,00	,00	83.677,59	83.677,59	83.677,59	,00	83.677,59	222,41	222,41	0,00	99,735
02 07010203	Reparação e beneficiação	83.900,00	,00	83.677,59	83.677,59	83.677,59	,00	83.677,59	222,41	222,41	0,00	99,735
02 070103	Edifícios	53.000,00	,00	28.306,56	28.306,56	28.306,56	,00	28.306,56	23.693,44	23.693,44	0,00	55,295
02 07010301	Instalações de serviços	53.000,00	,00	28.306,56	28.306,56	28.306,56	,00	28.306,56	23.693,44	23.693,44	0,00	55,295
02 070104	Construções diversas	424.610,00	5.841,00	395.448,35	401.289,35	395.448,35	,00	395.448,35	29.161,65	29.161,65	0,00	93,132
02 07010402	Sistemas de abastecimento de águas residuais	3.300,00	,00	,00	,00	,00	,00	,00	3.300,00	3.300,00	0,00	0,000
02 07010406	Instalações desportivas e recreativas	56.500,00	,00	55.215,96	55.215,96	55.215,96	,00	55.215,96	1.284,04	1.284,04	0,00	97,727
02 07010407	Captação e distribuição de água	353.310,00	5.841,00	336.191,60	342.032,60	336.191,60	,00	336.191,60	17.118,40	17.118,40	0,00	95,165
02 07010409	Sinalização e trânsito	5.000,00	,00	4.040,79	4.040,79	4.040,79	,00	4.040,79	959,21	959,21	0,00	80,818
02 07010410	Infraestrut. para distribuição energia eléctrica	5.000,00	,00	,00	,00	,00	,00	,00	5.000,00	5.000,00	0,00	0,000
02 07010411	Infraestruturas para tratamento resíduos sólidos	1.000,00	,00	,00	,00	,00	,00	,00	1.000,00	1.000,00	0,00	0,000
02 07010412	Cemitérios	500,00	,00	,00	,00	,00	,00	,00	500,00	500,00	0,00	0,000
02 070106	Material de transporte	61.000,00	,00	60.175,49	60.175,49	60.175,49	,00	60.175,49	824,51	824,51	0,00	98,648
02 07010602	Outro	61.000,00	,00	60.175,49	60.175,49	60.175,49	,00	60.175,49	824,51	824,51	0,00	98,648
02 070107	Equipamento de informática	3.000,00	,00	818,65	818,65	818,65	,00	818,65	2.181,35	2.181,35	0,00	27,288
02 070108	Software informático	2.000,00	,00	684,40	684,40	684,40	,00	684,40	1.315,60	1.315,60	0,00	34,220
02 070109	Equipamento administrativo	128.000,00	,00	101.340,37	101.340,37	101.340,37	,00	101.340,37	26.659,63	26.659,63	0,00	79,172
02 070110	Equipamento básico	59.000,00	,00	43.400,18	43.400,18	41.350,37	,00	41.350,37	15.599,82	17.649,63	2.049,81	70,085
02 07011001	Equipamento de recolha de resíduos	16.000,00	,00	12.823,64	12.823,64	12.823,64	,00	12.823,64	3.176,36	3.176,36	0,00	75,428
02 07011002	Outro	43.000,00	,00	30.576,54	30.576,54	29.281,93	,00	29.281,93	12.423,46	13.718,07	1.294,61	68,088
02 070111	Ferramentas e utensílios	8.500,00	,00	5.256,95	5.256,95	4.181,51	,00	4.181,51	3.243,05	3.931,55	785,20	75,428
02 070113	Investimentos incorpóreos	125.700,00	,00	106.434,32	106.434,32	78.506,32	,00	78.506,32	19.285,68	47.113,68	27.848,00	62,519
02 070115	Outros investimentos	31.000,00	70.578,93	25.473,99	96.052,92	25.473,99	,00	25.473,99	5.526,01	5.526,01	0,00	82,174
02 0703	Bens de domínio público	796.306,00	,00	285.612,70	285.612,70	285.612,70	,00	285.612,70	516.693,30	516.693,30	3.127,00	35,341
02 070303	Outras construções e infraestruturas	751.306,00	,00	252.087,23	252.087,23	248.960,23	,00	248.960,23	499.218,77	502.345,77	3.127,00	33,137
02 07030301	Viadutos, arruamentos e obras complementares	166.306,00	,00	24.145,24	24.145,24	24.145,24	,00	24.145,24	142.160,76	142.160,76	0,00	14,518
02 07030304	Iluminação pública	333.630,00	,00	5.310,00	5.310,00	3.540,00	,00	3.540,00	326.320,00	330.090,00	1.770,00	1,061
02 07030305	Parques e jardins	224.370,00	,00	222.631,99	222.631,99	221.274,99	,00	221.274,99	11.738,01	13.095,01	1.357,00	94,413
02 07030308	Viação rural	17.000,00	,00	,00	,00	,00	,00	,00	17.000,00	17.000,00	0,00	0,000
02 070305	Bens de património histórico, artístico e cultural	46.000,00	,00	33.525,47	33.525,47	33.525,47	,00	33.525,47	14.474,53	14.474,53	0,00	69,845

Controle Orçamental - Despesa

Ano: 2016

MUNICÍPIO DO CORVO

(designação da autarquia local)

Código	Classif. Económica Despesa Designação	Dotações contábil		Compromissos assumidos		Despesas Pagas		Diferenças		Orçamental da Despesa
		Exercício	Exercícios futuros	Total	Exercício corrente	Exercícios anteriores	Total	Saldo	Compromissos por pagar	
02 06	Transferências de capital	15.000,00	,00	14.500,00	10.934,45	,00	10.934,45	4.065,55	3.965,55	72.886
02 0607	Instituições sem fins lucrativos	15.000,00	,00	14.500,00	10.934,45	,00	10.934,45	4.065,55	3.965,55	72.886
02 060701	Instituições sem fins lucrativos	15.000,00	,00	14.500,00	10.934,45	,00	10.934,45	4.065,55	3.965,55	72.886
02 09	Activos financeiros	14.855,00	74.272,56	89.127,56	14.855,00	,00	14.855,00	0,00	0,00	100.000
02 0908	Unidades de participação	14.855,00	74.272,56	89.127,56	14.855,00	,00	14.855,00	0,00	0,00	100.000
02 090802	Sociedades e quase sociedades financeiras-Públicas	14.855,00	74.272,56	89.127,56	14.855,00	,00	14.855,00	0,00	0,00	100.000
02 10	Passivos financeiros	121.000,00	,00	115.640,22	115.640,22	,00	115.640,22	5.359,78	0,00	95.570
02 1006	Empréstimos a médio e longo prazos	121.000,00	,00	115.640,22	115.640,22	,00	115.640,22	5.359,78	0,00	95.570
02 100603	Sociedades financ.-Bancos e outras instit. financeiras	121.000,00	,00	115.640,22	115.640,22	,00	115.640,22	5.359,78	0,00	95.570
Total Despesas Correntes		1.192.835,00	399.848,76	1.464.892,97	986.716,06	0,00	986.716,06	196.116,94	57.827,13	83.559
Total Despesas de Capital		1.829.871,00	160.692,49	1.433.317,26	1.244.958,97	0,00	1.244.958,97	684.912,03	37.668,80	64.510
Total Geral		3.122.706,00	560.642,27	2.898.210,23	2.241.675,03	0,00	2.241.675,03	881.030,97	95.495,93	71.786

ORGÃO EXECUTIVO
Em 23 de março de 2017

Alineu Andrade
Talhiana Leonardo

ORGÃO DELIBERATIVO
Em 19 de abril de 2017

Josef Veloso

Execução Anual das Grandes Opções do Plano

MUNICÍPIO DO CORVO

Ano: 2016
(unidade: €)

(designação da autarquia local)

Obj	Prog	Projeto		Designação	Código Classificação Orçamental	Forma de Realiz.	Fonte Financiamento (%)			Datas (Mês/Ano)	Montante Previsto			Montante executado			Nível Execucad Anual (%)	Nível Execução Global (%)	
		Ano / Nº	Ação				AC	AA	FC		Ano	Anos seguintes	Total	Anos Anteriores	Ano	Total			
11	111			Serviços Gerais da Administração Pública															
11	111			Administração Geral															
11	111	2016/1		Equipamento Básico	02 07011002	O				01/2016	12/2016	43.000,00	0,00	0,00	29.281,93	29.281,93	68,10	68,10	
11	111	2016/2		Material de Transporte	02 07010602	O				01/2016	12/2016	61.000,00	0,00	0,00	60.175,49	127.135,63	98,65	98,36	
11	111	2016/3		Ferramentas e Utensílios	02 070111	O				01/2016	12/2016	8.500,00	0,00	0,00	4.181,51	18.249,70	49,19	80,86	
11	111	2016/4		Software Informático	02 070108	O				01/2016	12/2016	2.000,00	0,00	0,00	684,40	28.351,07	34,22	95,57	
11	111	2016/5		Equipamento Informático	02 070107	O				01/2016	12/2016	3.000,00	0,00	0,00	818,65	38.435,96	27,29	94,63	
11	111	2016/6		Equipamento Administrativo	02 070109	O				01/2016	12/2016	16.000,00	0,00	0,00	13.402,47	32.844,88	83,77	92,67	
11	111	2016/7		Armazém de Limpos e Garegem	02 07010301	E				01/2016	12/2017	34.000,00	20.000,00	0,00	15.977,20	15.977,20	46,99	29,59	
11	111	2016/16		Reabilitação de Edifícios - Instalações dos Serviços	02 07010301	O				05/2016	12/2016	19.000,00	0,00	0,00	13.329,36	13.329,36	70,15	70,15	
											Totais do Programa 111:	186.500,00	20.000,00	0,00	206.500,00	165.754,51	137.851,01	73,91	81,56
											Totais do Objetivo 11:	186.500,00	20.000,00	0,00	206.500,00	165.754,51	137.851,01	73,91	81,56

Execução Anual das Grandes Opções do Plano

MUNICÍPIO DO CORVO

Ano: 2016
(unidade: €)

(designação da autarquia local)

Obj. Prog	Projeto	Designação	Código Classificação Orçamental	Forma de Realiz.	Fonte Financiamento (%)			Datas (Mês/Ano)	Montante Previsto		Montante executado		Nível Execução Anual (%)	Nível Execução Global (%)		
					AC	AA	FC		Ano	Anos seguintes	Total	Anos Anteriores			Ano	Total
23		Segurança e Acção Sociais														
23	232	Ação Social														
23	232	Residência de Apoio ao Idoso do Corvo	02 080701	O			01/2003 12/2020	15.000,00	60.000,00	75.000,00	192.479,65	10.934,45	203.414,10	72,90	76,05	
									Totais do Programa 232:	60.000,00	75.000,00	192.479,65	10.934,45	203.414,10	72,90	76,05
									Totais do Objetivo 23:	60.000,00	75.000,00	192.479,65	10.934,45	203.414,10	72,90	76,05

Execução Anual das Grandes Opções do Plano

MUNICÍPIO DO CORVO

Ano: 2016
(unidade: €)

(designação da autarquia local)

Obj. Prog	Projeto	Designação	Código Classificação Orçamental	Forma de Realiz.	Fonte Financiamento (%)			Datas (Mês/Ano)	Montante Previsto			Montante executado			Nível Execucad Anual (%)	Nível Execucad Global (%)	
					AC	AA	FC		Início	Fim	Ano	Anos seguintes	Total	Anos Anteriores			Ano
24	242	Habituação e Serviços Colectivos															
24	242	Ordenamento do Território															
24	242	Revisão do PDM	02 070113	O			07/2001	08/2016	67.000,00	0,00	0,00	67.000,00	159.621,88	60.886,32	220.508,20	97,30	
24	242	Plano Pomenor Zona Antiga	02 070113	O	50		04/2001	12/2018	5.000,00	0,00	0,00	5.000,00	31.250,00	0,00	31.250,00	0,00	
24	242	Recuperação e Resbilitação da Vila															
24	242	2008/21															
24	242	2008/21 1	02 07030301	A			01/2008	12/2020	10.000,00	0,00	0,00	10.000,00	37.944,55	3.758,30	41.702,86	37,58	
24	242	2008/21 2	02 07010203	O	85		01/2012	12/2018	83.900,00	0,00	0,00	83.900,00	73.060,08	83.677,59	156.737,88	99,73	
24	242	2016/12	02 070113	O			01/2016	12/2016	18.000,00	0,00	0,00	18.000,00	0,00	17.700,00	17.700,00	98,33	
			Totais do Programa 242:						183.900,00	0,00	0,00	183.900,00	301.876,53	166.022,21	467.898,74	90,28	96,32
24	243	Saneamento															
24	243	2014/17	02 07010402	O			01/2015	12/2018	1.000,00	20.000,00	0,00	21.000,00	0,00	0,00	0,00	0,00	
24	243	2015/17	02 07010402	O			01/2015	12/2017	2.300,00	0,00	0,00	2.300,00	6.828,74	0,00	6.828,74	0,00	
24	243	2016/14	02 07010411	O	85		06/2016	06/2017	1.000,00	120.000,00	0,00	121.000,00	0,00	0,00	0,00	0,00	
			Totais do Programa 243:						4.300,00	140.000,00	0,00	144.300,00	6.828,74	0,00	6.828,74	0,00	4,52
24	244	Abastecimento de Água															
24	244	2010/09	02 07010407	A			01/2010	12/2017	2.000,00	0,00	0,00	2.000,00	11.779,82	171,60	11.951,42	8,58	
24	244	2015/08	02 07010407	O			01/2015	12/2017	5.000,00	0,00	0,00	5.000,00	20.810,54	688,29	21.508,83	13,97	
24	244	2015/15	02 07010407	E	85		01/2015	12/2016	344.310,00	0,00	0,00	344.310,00	99.103,80	335.321,71	434.425,51	97,39	
24	244	2015/16	02 07010407	E	85		01/2015	12/2018	2.000,00	200.000,00	0,00	202.000,00	131.070,20	0,00	131.070,20	0,00	
24	244	2016/18	02 070113	O			01/2016	12/2016	35.700,00	0,00	0,00	35.700,00	0,00	0,00	0,00	0,00	
			Totais do Programa 244:						389.010,00	200.000,00	0,00	589.010,00	262.764,36	336.191,60	598.955,96	86,42	70,32
24	245	Resíduos Sólidos															
24	245	2015/10	02 07011001	O			01/2015	12/2016	16.000,00	0,00	0,00	16.000,00	32.687,74	12.068,44	44.756,18	75,43	
24	246	Protecção do Meio Ambiente e Conserv. da Natureza															
24	246	2015/11	02 07010412	O			01/2015	12/2016	500,00	0,00	0,00	500,00	19.022,96	0,00	19.022,96	0,00	
			Totais do Programa 246:						500,00	0,00	0,00	500,00	19.022,96	0,00	19.022,96	0,00	97,44
			Totais do Objetivo 24:						593.710,00	340.000,00	0,00	933.710,00	623.180,33	514.282,25	1.137.462,58	86,62	73,06

Execução Anual das Grandes Opções do Plano

MUNICÍPIO DO CORVO

(designação da autarquia local)

Ano: 2016
(unidade: €)

Obj./Prog	Projeto	Designação	Código Classificação Orçamental	Forma de Realiz	Fonte Financiamento (%)			Datas (Mês/Ano)		Montante Previsto			Montante executado			Nível Execução Anual (%)	Nível Execução Global (%)
					AC	AA	FC	Início	Fim	Ano	Anos seguintes	Total	Anos Anteriores	Ano	Total		
25	251	Serviços Culturais, Recreativos e Religiosos															
25	251	Cultura															
25	251	2014/14	02 07030305	A	60	01/2014	12/2017	25.000,00	0,00	25.000,00	1.868,00	16.756,00	18.644,00	67,02	89,34		
25	251	2014/14	02 070109	O	60	01/2014	12/2017	5.000,00	20.000,00	25.000,00	0,00	0,00	0,00	0,00	0,00		
25	251	2014/18	02 070305	A	60	01/2014	12/2017	48.000,00	0,00	48.000,00	135.510,40	33.525,47	168.035,87	68,84	92,11		
					Totais do Programa 251:			78.000,00	20.000,00	98.000,00	137.398,40	50.281,47	187.679,87	64,46	79,73		
25	252	2013/23	02 07010405	E	70	01/2015	12/2016	56.500,00	0,00	56.500,00	170.565,40	55.215,96	225.779,36	97,73	99,43		
25	252	2013/23	02 070109	O		01/2015	12/2016	14.000,00	0,00	14.000,00	9.748,99	1.123,47	10.872,46	8,02	45,78		
25	252	2014/15	02 07030305	E	60	01/2014	10/2017	190.800,00	0,00	190.800,00	4.130,00	190.535,99	194.665,99	99,86	99,86		
25	252	2014/15	02 070109	O	60	01/2014	10/2017	88.000,00	0,00	88.000,00	18.311,42	86.814,43	105.125,85	98,65	98,86		
25	252	2016/9	02 07030305	E	60	01/2016	12/2017	18.570,00	100.000,00	118.570,00	0,00	13.963,00	13.963,00	75,30	11,79		
25	252	2016/9	02 070109	O	60	01/2016	12/2017	5.000,00	35.000,00	40.000,00	0,00	0,00	0,00	0,00	0,00		
					Totais do Programa 252:			372.870,00	135.000,00	507.870,00	202.753,81	347.672,85	550.426,86	93,24	77,46		
					Totais do Objetivo 25:			450.870,00	155.000,00	605.870,00	340.152,21	397.954,32	738.106,53	88,26	78,02		

Execução Anual das Grandes Opções do Plano

MUNICÍPIO DO CORVO

Ano: 2016
(unidade: €)

(designação da autarquia local)

Obj. Prog	Projeto	Ano / Nº Ação	Designação	Código Classificação Orçamental	Forma de Realiz.	Fonte Financiamento (%)			Datas (Mês/Ano)		Montante Previsto			Montante executado		Nível Execução Anual (%)	Nível Execução Global (%)
						AC	AA	FC	Início	Fim	Ano	Anos seguintes	Total	Anos Anteriores	Ano		
32			Indústria e Energia														
32	320		Indústria e Energia		E	80			01/2010	05/2020	15.000,00	22.500,00	447.792,14	11.376,00	459.168,14	75,84	94,62
32	320	2010/25	Sistemas de Aquecimento de Águas Sanitárias - 1ª Fase	02 070115	E	80			01/2013	05/2020	16.000,00	24.000,00	725.425,35	14.087,99	739.523,34	88,11	98,62
32	320	2013/21	Sistema de Aquecimento de Águas Sanitárias - 2ª Fase	02 070115	O	85			01/2015	12/2017	333.630,00	200.000,00	15.830,00	3.540,00	19.470,00	1,06	3,54
32	320	2015/18	Elétrificação Cénica de Baixo Consumo na Vila	02 07030304	E	85			01/2016	12/2018	5.000,00	140.000,00	0,00	0,00	0,00	0,00	0,00
32	320	2016/11	Parque Industrial do Corvo	02 07010410	E				Totais do Programa 320:		389.630,00	386.500,00	1.189.147,49	29.013,99	1.218.161,48	7,85	62,62
									Totais do Objetivo 32:		389.630,00	386.500,00	1.188.147,49	29.013,99	1.218.161,48	7,85	62,62

Execução Anual das Grandes Opções do Plano

MUNICÍPIO DO CORVO

Ano: 2016
(unidade: €)

(designação da autarquia local)

Obj. Prog	Projeto	Ano / Nº Ação	Designação	Código Classificação Orçamental	Forma de Realiz.	Fonte Financiamento (%)			Datas (Mês/Ano)		Montante Previsto			Montante executado			Nível Execução Anual (%)	Nível Execução Global (%)	
						AC	AA	FC	Início	Fim	Ano	Anos seguintes	Total	Anos Anteriores	Ano	Total			
33			Transportes e Comunicações																
33	331		Transportes Rodoviários																
33	331	2015/14	Sinalização e Trânsito	02 07010409	O				01/2015	12/2017	5.000,00	0,00	0,00	17.468,01	4.040,79	21.508,80	80,82	95,73	
33	331	2016/8	Beneficiação de Caminhos de Penetração	02 07030308	A				01/2016	12/2017	17.000,00	0,00	0,00	0,00	0,00	0,00	0,00	0,00	
33	331	2016/10	Repavimentação dos Caminhos Municipais no Núcleo Urbano Antigo	02 07030301	E			85	01/2016	12/2017	123.606,00	350.000,00	0,00	0,00	0,00	0,00	0,00	0,00	
33	331	2016/13	Caminho do Cantinho	02 07030301	A				01/2016	12/2016	14.000,00	0,00	0,00	0,00	4.994,94	4.994,94	35,68	35,68	
33	331	2016/15	Caminho da Areia - Via Norte	02 07030301	E				01/2016	12/2016	1.000,00	0,00	0,00	0,00	0,00	0,00	0,00	0,00	
33	331	2016/17	Reabilitação de Vias Municipais	02 07030301	O				01/2016	12/2016	17.700,00	0,00	0,00	0,00	15.392,00	15.392,00	86,96	86,96	
Totais do Programa 331:											178.306,00	350.000,00	0,00	0,00	17.468,01	24.427,73	41.895,74	13,70	7,68
Totais do Objetivo 33:											178.306,00	350.000,00	0,00	0,00	17.468,01	24.427,73	41.895,74	13,70	7,68

Execução Anual das Grandes Opções do Plano



MUNICÍPIO DO CORVO

Ano: 2016
(unidade: €)

(designação da autarquia local)

Obj/Prog	Projeto	Designação	Código Classificação Orçamental	Forma de Realiz	Fonte Financiamento (%)			Datas (Mês/Ano)		Montante Previsto			Montante executado		Nível Execução Anual (%)	Nível Execução Global (%)	
					AC	AA	FC	Início	Fim	Ano	Anos seguintes	Total	Anos Anteriores	Ano			Total
40	41	Outras Funções															
40	41	Operações da dívida autárquica															
40	41	2015/5001	02 03010302	0				01/2015	12/2020	3.000,00	20.000,00	23.000,00	9.499,56	1.618,23	11.117,79	53,94	34,21
40	41	2015/5002	02 100603	0				01/2015	12/2020	121.000,00	480.000,00	601.000,00	229.234,06	115.640,22	344.874,28	95,57	41,54
								Totais do Programa 41:		124.000,00	500.000,00	624.000,00	238.733,62	117.258,45	355.992,07	94,56	41,26
40	43	Diversas não Especificadas															
40	43	2015/5003	02 090602	0				01/2015	12/2021	14.855,00	74.272,00	89.127,00	14.855,00	14.855,00	28.710,00	100,00	28,57
								Totais do Programa 43:		14.855,00	74.272,00	89.127,00	14.855,00	14.855,00	28.710,00	100,00	28,57
								Totais do Objeto 40:		138.855,00	574.272,00	713.127,00	253.588,62	132.113,45	385.702,07	95,14	39,90
								Total Geral:		1.932.871,00	1.885.772,00	3.818.643,00	2.781.770,82	1.246.577,20	4.028.346,02	64,49	61,03

ORGÃO EXECUTIVO
Em 23 de maio de 2017


 Alino Andrade
 Tahima Fleandares


ORGÃO DELIBERATIVO
Em 18 de maio de 2017


 José Vitor


Fluxos de Caixa

MUNICÍPIO DO CORVO

Ano: 2016

(designação da autarquia local)


(unidade: €)

Recebimentos		
Saldo da Gerência Anterior		672.294,42
Execução Orçamental	662.016,94	
Operações de Tesouraria	10.277,48	
Total das Receitas Orçamentais		1.833.186,76
Receitas Correntes		1.453.925,97
Receitas Capital		379.243,29
Receitas Outras		17,50
Operações de Tesouraria		79.546,69
Total		2.585.027,87

Pagamentos		
Total das Despesas Orçamentais		2.241.675,03
Despesas Correntes		996.716,06
Despesas Capital		1.244.958,97
Operações de Tesouraria		82.994,96
Saldo para a Gerência Seguinte		260.357,88
Execução Orçamental	253.528,67	
Operações de Tesouraria	6.829,21	
Total		2.585.027,87

ORGÃO EXECUTIVO
Em <u>23</u> de <u>março</u> de <u>2017</u>

ORGÃO DELIBERATIVO
Em <u>18</u> de <u>abril</u> de <u>2017</u>


 António Andrade
 Fátima Mendonça


 Elvira

Fluxos de Caixa

MUNICÍPIO DO CORVO

Ano: 2016

(designação da autarquia local)

(unidade: €)

Recebimentos

Saldo da Gerência Anterior			672.294,42
	Execução Orçamental	662.016,94	
	Operações de Tesouraria	10.277,48	
Total das Receitas Orçamentais			1.833.186,76
Receitas Correntes			1.453.925,97
01	Impostos directos	23.650,81	
0102	Outros	23.650,81	
010202	Imposto municipal sobre imóveis	13.202,75	
010203	Imposto único de circulação	6.673,08	
010204	Imposto municipal sobre transm. onerosas imóveis	3.774,98	
04	Taxas, multas e outras penalidades	1.103,59	
0401	Taxas	1.103,59	
040123	Taxas específicas das autarquias locais	1.103,59	
04012302	Loteamentos e obras	719,34	
04012303	Ocupação da via pública	175,70	
04012304	Canídeos	14,98	
04012399	Outras	193,57	
0401239999	Outras	193,57	
05	Rendimentos da propriedade	17.631,04	
0510	Rendas	17.631,04	
051001	Terrenos	17.631,04	
06	Transferências correntes	1.379.131,80	
0603	Administração central	1.363.664,22	
060301	Estado	1.349.647,00	
06030101	Fundo de Equilíbrio Financeiro	1.330.589,00	
06030102	Fundo Social Municipal	4.728,00	
06030103	Participação fixa no IRS	14.330,00	
060307	Serviços e fundos autónomos	14.017,22	
0604	Administração regional	15.467,58	
060401	Região Autónoma dos Açores	15.467,58	
06040102	Outras transf. da RAA	15.467,58	
07	Venda de bens e serviços correntes	15.987,33	
0701	Venda de bens	10.832,58	
070102	Livros e documentação técnica	428,05	
070103	Publicações e impressos	37,50	
070111	Produtos acabados e intermédios	10.367,03	
07011199	Outros	10.367,03	
0702	Serviços	557,80	
070209	Serviços específicos das autarquias	557,80	
07020905	Cemitérios	498,80	
07020999	Outros	59,00	
0703	Rendas	4.596,95	
070302	Edifícios	4.596,95	
08	Outras receitas correntes	16.421,40	
0801	Outras	16.421,40	

Fluxos de Caixa

MUNICÍPIO DO CORVO

Ano: 2016

(designação da autarquia local)

(unidade: €)

Recebimentos		
Total das Receitas Orçamentais		1.833.186,76
Receitas Correntes		1.453.925,97
080199	Outras	16.421,40
08019903	IVA reembolsado	16.421,40
Receitas Capital		379.243,29
10	Transferências de capital	379.243,29
1003	Administração central	154.243,29
100301	Estado	147.843,00
10030101	Fundo de Equilíbrio Financeiro	147.843,00
100307	Estado-Particip.comunitária project.co-financiados	6.400,29
10030701	FEDER (PROCONVERGENCIA)	6.400,29
1004	Administração regional	225.000,00
100401	Região Autónoma dos Açores	225.000,00
Receitas Outras		17,50
15	Reposições não abatidas nos pagamentos	17,50
1501	Reposições não abatidas nos pagamentos	17,50
150101	Reposições não abatidas nos pagamentos	17,50
Operações de Tesouraria		79.546,69
Total		2.585.027,87

Fluxos de Caixa

MUNICÍPIO DO CORVO

Ano: 2016

(designação da autarquia local)

(unidade: €)

Pagamentos

Total das Despesas Orçamentais				2.241.675,03
Despesas Correntes				5.434,40
01	01	Despesas com o pessoal	5.434,40	
01	0102	Abonos variáveis ou eventuais	5.434,40	
01	010213	Outros suplementos e prémios	5.434,40	
01	01021302	Outros	5.434,40	
Despesas Correntes				991.281,66
02	01	Despesas com o pessoal	482.834,14	
02	0101	Remunerações certas e permanentes	349.889,72	
02	010101	Titulares órgãos soberania e memb. órgãos autárq.	71.647,12	
02	010103	Pessoal dos quadros - Regime de função pública	160.554,14	
02	01010301	Pessoal em funções	160.554,14	
02	010104	Pessoal quadros-Regime contrato individ. trabalho	32.550,27	
02	01010401	Pessoal em funções	32.550,27	
02	010111	Representação	16.010,04	
02	010113	Subsidio de refeição	26.153,75	
02	010114	Subsídio de férias e de Natal	33.994,71	
02	010115	Remunerações por doença e maternidade/paternidade	8.979,69	
02	0102	Abonos variáveis ou eventuais	31.964,01	
02	010204	Ajudas de custo	4.550,28	
02	010205	Abono para falhas	1.013,24	
02	010213	Outros suplementos e prémios	7.437,24	
02	01021302	Outros	7.437,24	
02	010214	Outros abonos em numerário ou espécie	18.963,25	
02	0103	Segurança social	100.980,41	
02	010301	Encargos com a saúde	4.179,35	
02	010302	Outros encargos com a saúde	6.149,00	
02	010305	Contribuições para a segurança social	83.064,20	
02	01030502	Segurança social dos funcionários públicos (RCTFP)	58.842,05	
02	0103050201	Caixa Geral de Aposentações	54.268,67	
02	0103050202	Segurança social - Regime Geral	4.573,38	
02	01030503	Outros	24.222,15	
02	010308	Outras pensões	3.814,63	
02	010309	Seguros	3.773,23	
02	01030901	Seguros acidentes trabalho doenças profissionais	3.773,23	
02	02	Aquisição de bens e serviços	451.923,75	
02	0201	Aquisição de bens	102.924,62	
02	020102	Combustíveis e lubrificantes	37.253,94	
02	02010201	Gasolina	1.855,73	
02	02010202	Gasóleo	25.309,54	
02	02010299	Outros	10.088,67	
02	020104	Limpeza e higiene	1.629,53	
02	02010402	Limpeza e higiene - outros	1.629,53	
02	020107	Vestuário e artigos pessoais	4.612,06	
02	020108	Material de escritório	1.640,13	
02	020112	Material de transporte-Peças	3.500,06	
02	020114	Outro material-Peças	38.266,23	
02	02011401	Maquinaria - Peças	6.241,43	

Fluxos de Caixa

MUNICÍPIO DO CORVO

Ano: 2016

(designação da autarquia local)

(unidade: €)

Pagamentos

Total das Despesas Orçamentais			2.241.675,03
Despesas Correntes			991.281,66
02	02011402	Rede água - Peças	3.891,81
02	02011404	Oficina - Carpintaria - Peças	28.132,99
02	020115	Prémios, condecorações e ofertas	10.960,17
02	020119	Artigos honoríficos e de decoração	59,00
02	020120	Material de educação, cultura e recreio	519,90
02	020121	Outros bens	4.483,60
02	0202	Aquisição de serviços	348.999,13
02	020201	Encargos das instalações	28.364,57
02	020209	Comunicações	11.660,37
02	020210	Transportes	7.974,32
02	020211	Representação dos serviços	7.192,51
02	020212	Seguros	3.946,69
02	020213	Deslocações e estadas	7.097,65
02	020214	Estudos, pareceres, projectos e consultadoria	42.350,20
02	020217	Publicidade	10.187,04
02	020219	Assistência técnica	5.917,86
02	020220	Outros trabalhos especializados	188.003,98
02	020224	Encargos de cobrança de receitas	874,78
02	020225	Outros serviços	35.429,16
02	03	Juros e outros encargos	1.995,97
02	0301	Juros da dívida pública	1.618,23
02	030103	Socied.financ.-Bancos e outras instit. financeiras	1.618,23
02	03010302	Empréstimos de médio e longo prazos	1.618,23
02	0306	Outros encargos financeiros	377,74
02	030601	Outros encargos financeiros	377,74
02	04	Transferências correntes	53.450,55
02	0406	Segurança social	14.632,15
02	040602	Outras transferências	14.632,15
02	04060201	Programas Operacionais	14.632,15
02	0407	Instituições sem fins lucrativos	22.850,00
02	040701	Instituições sem fins lucrativos	22.850,00
02	0408	Famílias	15.968,40
02	040802	Outras	15.968,40
02	04080201	Programas Operacionais	15.968,40
02	06	Outras despesas correntes	1.077,25
02	0602	Diversas	1.077,25
02	060203	Outras	1.077,25
02	06020305	Outras	1.077,25
Despesas Capital			1.244.958,97
02	07	Aquisição de bens de capital	1.103.529,30
02	0701	Investimentos	821.043,60
02	070102	Habitacões	83.677,59
02	07010203	Reparação e beneficiação	83.677,59
02	070103	Edifícios	29.306,56
02	07010301	Instalações de serviços	29.306,56
02	070104	Construções diversas	395.448,35

Fluxos de Caixa

MUNICÍPIO DO CORVO

Ano: 2016

(designação da autarquia local)

(unidade: €)

Pagamentos

Total das Despesas Orçamentais		2.241.675,03
Despesas Capital		1.244.958,97
02	07010406 Instalações desportivas e recreativas	55.215,96
02	07010407 Captação e distribuição de água	336.191,60
02	07010409 Sinalização e trânsito	4.040,79
02	070106 Material de transporte	60.175,49
02	07010602 Outro	60.175,49
02	070107 Equipamento de informática	818,65
02	070108 Software informático	684,40
02	070109 Equipamento administrativo	101.340,37
02	070110 Equipamento básico	41.350,37
02	07011001 Equipamento de recolha de resíduos	12.068,44
02	07011002 Outro	29.281,93
02	070111 Ferramentas e utensílios	4.181,51
02	070113 Investimentos incorpóreos	78.586,32
02	070115 Outros investimentos	25.473,99
02	0703 Bens de domínio público	282.485,70
02	070303 Outras construções e infraestruturas	248.960,23
02	07030301 Viadutos, arruamentos e obras complementares	24.145,24
02	07030304 Iluminação pública	3.540,00
02	07030305 Parques e jardins	221.274,99
02	070305 Bens do património histórico, artístico e cultural	33.525,47
02	08 Transferências de capital	10.934,45
02	0807 Instituições sem fins lucrativos	10.934,45
02	080701 Instituições sem fins lucrativos	10.934,45
02	09 Activos financeiros	14.855,00
02	0908 Unidades de participação	14.855,00
02	090802 Socied.e quase socied.não financeiras-Públicas	14.855,00
02	10 Passivos financeiros	115.640,22
02	1006 Empréstimos a médio e longo prazos	115.640,22
02	100603 Socied.financ.-Bancos e outras instit. financeiras	115.640,22
Operações de Tesouraria		82.994,96
Saldo para a Gerência Seguinte		260.357,88
Execução Orçamental		253.528,67
Operações de Tesouraria		6.829,21
Total		2.585.027,87

ORGÃO EXECUTIVO
 Em 23 de março de 2017
 Fátima Floridam...

ORGÃO DELIBERATIVO
 Em 18 de abril de 2017
 ...

Operações de Tesouraria

MUNICÍPIO DO CORVO

(designação da autarquia local)

Ano: 2016

CONTAS		SALDO GERÊNCIA ANTERIOR		MOVIMENTO ANUAL		SALDO GERÊNCIA SEGUINTE	
Código	Designação	Devedor	Credor	Devedor	Credor	Devedor	Credor
2421	Trabalho dependente		2.491,00	31.042,00	30.995,00		2.444,00
2422	Trabalho independente			187,50	187,50		
24512	Retenções aos Funcionários - ADSE			7.761,53	7.761,53		
24522	Retenções aos Funcionários - CGA		1.923,84	24.899,59	24.909,31		1.933,56
24532	Retenções aos Funcionários - SS		1.044,56	13.923,02	13.993,56		1.115,10
2631	S.T.A.L.		91,30	1.115,54	1.098,04		73,80
2632	S.I.N.T.A.P.		19,50	252,00	259,08		26,58
2633	STFSA - Sindicato Trabalhadores Função Pública Sul		5,32	64,40	64,40		5,32
26851000002	CASTANHEIRA & SOARES, LDA.		952,58				952,58
26851000870	FAMEG, Montagens Eléctricas Gerais, SA		3.749,38	3.749,38	278,27		278,27
TOTAL		0,00	10.277,48	82.994,96	79.546,69	0,00	6.829,21

(unidade: EUR)

MUNICÍPIO DO CORVO

Ano: 2016

Unidade: Euros

Contas de Ordem

Saldo da Gerência Anterior	131.118,42		
Garantias e Cauções		Garantias e Cauções Acionadas	0,00
Recibos para Cobrança	0,00	Garantias e Cauções Devolvidas	3.749,38
Garantias e Cauções Prestadas		Receita Virtual Cobrada	0,00
Receita Virtual Liquidada		Receita Virtual Anulada	0,00
TOTAL DOS RECEBIMENTOS	131.118,42	Saldo para a Gerência Seguinte	127.647,31
		Garantias e Cauções	
		Recibos para Cobrança	0,00
		TOTAL DOS PAGAMENTOS	131.396,69
			131.396,69

MUNICÍPIO DO CORVO

Ano: 2016

Unidade: Euros

8.2.26 - Contas de Ordem

Contas		SALDO GERÊNCIA ANTERIOR		MOVIMENTO ANUAL		SALDO GERÊNCIA SEGUINTE	
Código	Designação	Devedor	Credor	Devedor	Credor	Devedor	Credor
Garantias e Cauções							
093	Garantias e Cauções de Terceiros						
0932	Garantias e Cauções de Terceiros, Prestadas			278,27		131.396,69	
09321	Prestadas por Fomecedores de c/c						
09322	Prestadas por Fomecedores de Imobilizado			278,27		131.396,69	
09323	Prestadas por Outros Credores						
0933	Garantias e Cauções de Terceiros, Devolvidas				3.749,38		3.749,38
09331	Devolvidas a Fomecedores de c/c						
09332	Devolvidas a Fomecedores de Imobilizado				3.749,38		3.749,38
09333	Devolvidas a Outros Credores						
0934	Garantias e Cauções de Terceiros, Acionadas						
09341	Acionadas a Fomecedores de c/c						
09342	Acionadas a Fomecedores de Imobilizado						
09343	Acionadas a Outros Credores						
	Total de Garantias e Cauções	131.118,42		278,27	3.749,38	127.647,31	
Recibos para Cobrança							
092	Recibos para Cobrança (Receita virtual)						
0921	A responsabilidade do Tesoureiro						
0922	A responsabilidade de Outros Agentes						
	Total de Recibos para Cobrança			0,00			
	Total	131.118,42		278,27	3.749,38	127.647,31	

MUNICÍPIO DO CORVO			
8.3.4.1 - Transferências Correntes Concedidas			
Ano: 2016		Unidade: Euro	
Disposições Legais	Entidade	Valor	Observações
Lei nº 75/2013 art 33º u)	Associação Juventude do Corvo	2.500,00	actividades culturais
Lei nº 75/2013 art 33º u)	Milafres de Tinta - Assoc. Paintball	600,00	actividades culturais
Lei nº 75/2013 art 33º u)	Sociedade Filarmónica Lira Corvense	3.000,00	Escola de música
Lei nº 75/2013 art 33º u)	EB Secundária Mouzinho da Silveira	550,00	Aquisição Leite e Pão
Lei nº 75/2013 art 33º u)	Paróquia de Nª Srª dos Milagres	1.200,00	Atividades Culturais e Religiosas
Lei nº 75/2013 art 33º u)	Clube Desportivo Escolar do Corvo	15.000,00	Aquisição Equipamentos Desportivos
		Total:	22.850,00

MUNICÍPIO DO CORVO			
8.3.4.2 - Transferências Capital Concedidas			
Ano: 2016		Unidade: Euro	
Disposições Legais	Entidade	Valor	Observações
Lei nº 75/2013 art 33º u)	Santa Casa da Misericórdia do Corvo	10.934,45	Residência de Apoio ao Idoso
		Total:	10.934,45

MUNICÍPIO DO CORVO			
8.3.4.3 - Subsídios Concedidos			
Ano: 2016		Unidade: Euro	
Disposições Legais	Entidade	Valor	Observações
		Total:	0,00

MUNICÍPIO DO CORVO			
8.3.4.4 - Transferências Correntes Obtidas			
Ano: 2016		Unidade: Euro	
Disposições Legais	Entidade	Valor	Observações
Lei das Finanças Locais	Vice Presidência do Governo Regional	1.330.589,00	FEF
Lei das Finanças Locais	Vice Presidência do Governo Regional	4.728,00	FSM
Lei das Finanças Locais	Vice Presidência do Governo Regional	14.330,00	IRS
Recenseamento Eleitoral	Direcção Geral Administração Intema	1.085,90	Recenseamento eleitoral e eleições
Lei nº 147/99 de 1/09	Comissão Nacional de Protecção CJ	12.931,32	CPCJ Corvo
DLR nº 21/99/A de 10/11	Vice Presidência do Governo Regional	3.712,58	Conselho Ilha
Decreto Legis. Reg. Nº 32/2002/A	Direcção Regional Ambiente	3.755,00	Acordo Colaboração
	Direcção Regional Ambiente	1.000,00	Eco-Freguesia prémio
	Secretaria Reg. Educação e Cultura	7.000,00	Protocolo Gestão Polidesportivo
		Total:	1.379.131,80

MUNICÍPIO DO CORVO			
8.3.4.5 - Transferências Capital Obtidas			
Ano: 2016		Unidade: Euro	
Disposições Legais	Entidade	Valor	Observações
Lei das Finanças Locais	Secretaria Regional Adjunto da Presidência	147.843,00	FEF
Regulamento (CE) nº 1083/2006	Vice Presidência do Governo Regional Açores	6.400,29	PROCONVERGÊNCIA
Decreto Legis. Reg. Nº 32/2002/A	Direcção Regional de Energia	150.000,00	Contrato ARAAL - Corvo Sustentável
Decreto Legis. Reg. Nº 32/2002/A	Direcção Regional de Habitação	75.000,00	Contrato ARAAL - Habitação
		Total:	379.243,29

MUNICÍPIO DO CORVO			
8.3.4.6 - Subsídios Obtidos			
Ano: 2016		Unidade: Euro	
Disposições Legais	Entidade	Valor	Observações
		Total:	0,00

MUNICÍPIO DO CORVO

8.2.13 - Bens Utilizados em Regime de Locação Financeira Ano 2016

Descrição do Bem		Natureza da locação		Caracterização do Contrato				Situação do contrato					
		Classificação Económica	Patrimonial	Entidade	Data		Valor do Contrato	Nº de Rendas	Periodicidade da renda	Valor da renda	Nº de rendas pagas	Total de pag. Efectuados	Montante em débito 31/12
					Início	Fim							
Total													
							€ 0,00						
Total											€ 0,00	€ 0,00	

Município do Corvo

Contratação Administrativa - Situação dos Contratos - Ano de 2016

Cod. POCAL 8.3.3

Entidade	Contrato			Visão do Tribunal Contas		Data do Primeiro Pagamento	Pagamentos na Gerência				Pagamentos Acumulados				Observações
	Objecto	Data	Valor	Modalidade de Adjudicação	Número do Registo		Data	Trabalhos Normais	Revisão de Preços	Trabalhos a mais	Total	Trabalhos Normais	Revisão de Preços	Trabalhos a mais	
GlobalEDA SA	Livramento e Cadastro Sistema de Água	20-12-2016	23.600,00 €	Ajuste direto											
Quatematre SA	Revisão do PDM do Corvo	03-06-2015	72.500,00	Ajuste direto			17.110,00			17.110,00	85.550,00			85.550,00	
FAMEG	Empreitada (Corvo Sustentável - 2ª fase instalação sistemas aquecimento águas sanitárias)	16-04-2013	583.232,17	Concurso Público	23	12-09-2013	14.097,99			14.097,99	582.992,10			582.992,10	
FAMEG	Empreitada (Corvo Sustentável - 1ª fase instalação sistemas aquecimento águas sanitárias)	11-06-2012	289.593,39	Concurso Público			11.376,00			11.376,00	279.045,69			279.045,69	
Tecnovia SA	Reparação do Sistema de Inspecionabilização da 1ª Lagoa Artificial	13-10-2015	279.000,00	Concurso Público			290.160,00			290.160,00	290.160,00			290.160,00	
Tecnovia SA	Empreitada de execução do Parque Pulverizante de Atividades	04-05-2016	149.850,00	Ajuste direto			155.843,99			155.843,99	155.843,99			155.843,99	
Amorim Lda.	Recuperação de Habitação Degradada III	04-05-2016	74.787,05	Ajuste direto			77.778,53			77.778,53	77.778,53			77.778,53	
Ambicorvo Lda.	Recolha Seletiva de Resíduos Sólidos	01-02-2016	20.940,00	Ajuste direto			22.650,10			22.650,10	22.650,10			22.650,10	
MSAF Lda.	Fornecimento (serviços adv.associa)	30-12-2014	56.400,00	Ajuste Directo			33.276,00			33.276,00	66.552,00			66.552,00	
<p>todos os valores referentes a contratos s/IVA todos os valores referentes a pagamentos inclui IVA</p>															

Município do Corvo

Contratação Administrativa - Situação dos Contratos - Ano de 2016

Cod. POCAL 8.3.3

Entidade	Contrato				Visto do Tribunal Contas		Data do Primeiro Pagamento	Pagamentos na Gerência				Pagamentos Acumulados				Observações
	Objecto	Data	Valor	Modalidade de Adjudicação	Número do Registo	Data		Trabalhos Normais	Revisão de Preços	Trabalhos a mais	Total	Trabalhos Normais	Revisão de Preços	Trabalhos a mais	Total	
Ceaa Lda.	Fornecimento (serviços apoio contabilidade)	14-12-2015	45.000,00 €	Ajuste Directo			11-01-2016	17.700,00 €			17.700,00 €			17.700,00 €	Todos os valores referentes a contratos s/IVA todos os valores referentes a pagamentos inclui IVA	
Projectação Lda.	Fornecimento (Pareceres Técnicos Obras Particulares)	19-08-2013	35.928,00	Ajuste Directo			08-10-2013	9.421,12			9.421,12			43.472,88		
Velosa, Silva, Marques e Trabalho	Fornecimento (Revisor Oficial de Contas)	22-07-2016	45.000,00	Ajuste Directo			25-07-2016	7.375,00			7.375,00			7.375,00		
Projectação Lda.	Fornecimento (Pareceres Técnicos Obras Particulares)	15-09-2016	35.928,00	Ajuste Directo			30-09-2016	4.121,74			4.121,74			4.121,74		
Velosa, Silva, Marques e Trabalho	Fornecimento (Revisor Oficial de Contas)	16-07-2013	45.000,00	Ajuste Directo			08-08-2013	8.850,00			8.850,00			52.950,00		
Lacticonvo CIPRL	Promoção da atividade de produção, conservação distribuição e promoção Queijo do	21-12-2015	72.000,00	Ajuste Directo			05-01-2016	42.480,00			42.480,00			42.480,00		

Órgão Executivo

Corvo 23 de 03 de 2017

Alcides
Fátimas Plombares
Helena Andrade

Órgão Deliberativo

Corvo 18 de 04 de 2017

Luís Pereira
António Veloso

Anexo 2 - Mapa da Alienação da Totalidade ou de Parte do Capital Social de Empresas Locais e de Outras Sociedades Comerciais

Capital social devido			Situação financeira da empresa à data da alienação			Saldos pendentes com entidades públicas participantes à data da alienação		Valor contabilístico da participação financeira à data da alienação	Alienação do capital social				Proventos líquidos (b)	Encargos financeiros ©	Mais ou menos valia (d)	Obs	
À data da alienação		Após a alienação	Passivo Valor	Activo %	Saldos devedores	Saldos credores	Valor (a)		%	Data	Entidade adquirente						
Valor	%	Valor						%			Valor	%	Denominação	NIPC			
1	2	3	4	5	6	7	8	9	10	11	12	13	14	15	16	17	18

NEGATIVO

Orgão Executivo

Corvo, 23 de março de 2017

[Handwritten signature]

[Handwritten signature]

[Handwritten signature]

Orgão Deliberativo

Corvo, 18 de abril de 2017

[Handwritten signature]

[Handwritten signature]

Mapa A - Participações em Entidades Societárias

Entidade Participada		Tipo de Entidade	CAE	Capital	Participação no final do exercício			Forma da realização do capital		Obs.
Denominação	N.I.P.C				Valor nominal subscrito	%	Valor nominal realizado	Meios monetários (montante)	Em espécie (montante)	
1	2	3	4	5	6	7	8	9	10	11
Lactarcorvo, CIPR	512047014	Cooperativa de Interesse Público e Responsabilidade Limitada	15510	5 000,00 €	250 títulos	50%	250 títulos	2 500,00 €		

Mapa B - Participações em Entidades não Societárias

Entidade Participada		Tipo de Entidade	CAE	Capital Estatutário	Contribuição			Obs.
Denominação	N.I.P.C				Em N	Forma de Realização		
1	2	3	4	5		6	7	8
ANMP	501627413	Associação de Municípios	94110	0	2016	4.227,72 €		quota anual
AMRAA	512021333	Associação Municípios	9200	0	2016	5.120,00 €		quota anual
Adellaçor	512040184	Associação privada sem fins lucrativos			2016	2.100,00 €		quota anual

Mapa C - Unidades de Participação Detidas em Fundos de Investimento Mobiliários e Imobiliários

Fundo de Investimento		Tipologia	Data de criação	Denominação e sede da entidade gestora	Valor global do Fundo de Investimento	Denominação e sede da entidade depositária	Situação líquida		Unidades de participação detidas no Fundo de investimento				Obs.
Denominação	N.I.P.C						01.01	31.12	Início do período de relato		Fim do período de relato		
1	2	3	4	5	6	7	8	9	10	11	12	13	14

NEGATIVO

Orgão Executivo

Corvo, 23 de março de 2017

[Handwritten Signature]

Orgão Deliberativo

Corvo, 18 de abril de 2017

[Handwritten Signature]

[Handwritten Signature]
 Alírio Andrade
 Fabiano Mendonça
[Handwritten Signature]

[Handwritten Signature]
 José Afonso
[Handwritten Signature]

MUNICÍPIO DO CORVO
MAPA DOS EMPRÉSTIMOS
Mapa nº 8.3.6.1

GERÊNCIA DE 1 DE JANEIRO A 31 DE DEZEMBRO 2016																				
Caracterização do Empréstimo	Data da Aprovação pela Assembleia Municipal	Data da Contratação do Empréstimo	Prazo do Contrato	Anos Decorridos	Visto T. C.		Finalidade do Empréstimo	Entidade Credora	Capital		Taxas de Juro			Engargos do Ano			Encargos do ano Vencidos e Não Pagos	Divida em 1 de Janeiro	Divida em 31 de Dezembro	
					Nº de Registo	Data			Contratado	Utilizado	Inicial	Actual	Amortização	Juros	Total	Juros de Mora				
Total																				
	28-4-00	20-6-00	20	15	87	6-6-00	Lagoa Artificial e Estrada de Acesso (I)	CGD	498.797,90	498.797,90	4,7	0,000	27.710,98	0,00	27.710,98			124.869,42	96.988,44	
	24-4-01	23-7-01	20	14	168	19-7-01	Caminhos Municipais da Grota e Galinha (I)	BCA	498.797,90	498.797,90	4,7	0,902	31.045,46	95,73	31.141,19			178.741,40	147.695,94	
	4-12-02	6-12-02	20	13	262	19-12-02	Constituição Lar de Idosos (N)	CGD	100.000,00	100.000,00	3,8	0,780	5.971,09	375,79	6.346,88			42.973,11	37.002,02	
	13-11-03	9-12-03	20	12	178	19-12-03	Aterro Sanitário (N)	CGD	158.705,00	158.705,00	3,0	0,586	9.388,70	530,90	9.919,60			77.034,95	67.646,25	
	30-9-04	14-12-04	20	11	127	4-11-04	Biblioteca Municipal e Posto Turismo (N)	BCA	174.367,00	174.367,00	2,6	1,393	9.177,22	255,17	9.432,39			82.594,98	73.417,76	
	22-6-05	6/12/05	20	10	101	6-9-05	Estrada Sul da Pista (N)	CGD	169.186,00	169.186,00	2,5	0,156	10.015,09	312,44	10.327,53			99.051,71	89.036,62	
	28-8-06	2-11-06	20	8	142	27-11-06	Requalificação Ribeirão e Estrada Sul da Pista (N)	CGD	214.092,00	214.092,00	3,7	0,000	11.288,00	45,66	11.313,66			123.949,00	112.680,00	
	13-11-06	29-11-06	20	8	147	22-12-06	Elaboração de projetos e Recuperação de áreas Caminhos e Estradas Municipais (N)	BCA	210.210,00	210.210,00	3,5	0,581	11.063,68	2,54	11.066,22			127.232,44	116.168,76	
Total									2.025.155,80	2.025.155,80			115.640,22	1.618,23	117.258,45			856.276,01	740.635,79	

Limite de Endividamento

Orgão Executivo
 Corvo, 23 de Junho de 2017
 F.F.C.
 Fátima Macedones

Orgão Deliberativo
 Corvo, 18 de Outubro de 2017
 H. V. V. V.
 H. V. V. V.

Alcino Andrade

Alcino Andrade

MUNICÍPIO DO CORVO

Endividamento - Outras Dívidas a Terceiros

Ano: 2016

	Caracterização da dívida	Divida em 1 de janeiro	Divida em 31 de dezembro	Observações
221000811	Bastos & Pagnoni Lda	0,00	291,41	
2421	Trabalho dependente	2.491,00	2.444,00	
24522	Retenções aos Funcionários - CGA	1.923,84	1.933,56	
24532	Retenções aos Funcionários - SS	1.044,56	1.115,10	
2611000811	Bastos & Pagnoni Lda	0,00	375,57	
2631	S.T.A.L.	91,30	73,80	
2632	S.I.N.T.A.P.	19,50	26,58	
2633	STFSA - Sindicato Trabalhadores Função Pública Sul	5,32	5,32	
268126001051	FAM - Fundo de Apoio Municipal	89.127,56	74.272,56	
26851000002	CASTANHEIRA & SOARES, LDA.	952,58	952,58	
26851000870	FAMEG, Montagens Elétricas Gerais, SA	3.749,38	278,27	
		99.405,04	81.768,75	

SINTESE DAS RECONCILIAÇÕES BANCÁRIAS

DESIGNAÇÃO DA ENTIDADE	MUNÍCIPIO DO CORVO
-------------------------------	---------------------------

Instituição Bancária		Saldo em 31/12/16	Saldo contabilístico	Observações
		a)	b)	c)
Banco	N ° de conta			
Caixa Geral de Depósitos	0267000106030	159.321,96	159.321,96	1
Caixa Geral de Depósitos	0267000663130	5.598,36	5.598,36	1
Caixa Geral de Depósitos	0267000637230	8.230,35	8.230,35	1
Santander Totta	80684952402063	87.207,21	87.207,21	1
Total			€ 260.357,88	

O Dirigente responsável pela Área Administrativa e/ou Financeira

Assinatura.....

O Membro do executivo responsável pela Área/Pelouro Financeiro

Assinatura.....

Na coluna a) indicar o valor do saldo constante do extracto bancário à data de 31/12/2016.

Na coluna b) a importância constante do Resumo Diário de Tesouraria.

Na coluna c) indicar para cada conta, consoante a situação, um dos seguintes códigos:

- (1) Reconciliação efectuada e justificadas as Divergências
- (2) Reconciliação efectuada mas não justificada a divergência de
- (3) Reconciliação não efectuada

RESUMO DIÁRIO DA TESOURARIA

Data 30/12/2016 N.º Pág. 1

Número 242 Ano 2016

MUNICÍPIO DO CORVO

Movimentos de Tesouraria	Saldo do dia Anterior	Entrada do Dia	Soma	Saida do Dia	Saldo para o Dia Seguinte
CAIXA					
FUNDOS DE MANEJO	50,00	496,47	546,47	546,47	0,00
BANCOS	350,00	0,00	350,00	350,00	0,00
À ORDEM Banco : Banc' Internaciona Do Functal, Sa	0,00	0,00	0,00	0,00	0,00
Conta 003800050113163024 - Banc'					
Banco : Caixa Gera De Depósitos, Sa	159 045,93	400,00	159 445,93	123,97	159 321,96
Conta 003502670000000000000000 - C.G.D - Ordem					
Banco : Caixa Gera. De Depósitos, Sa	5 600,36	0,00	5 600,36	2,00	5 598,36
Conta 003502670000000000000000 - C.G.D - Descontos					
Banco : Caixa Gera De Depósitos Sa	8 230,85	0,00	8 230,85	0,50	8 230,35
Conta 003502670000000000000000 - C.G.D - Cauções / Garantias					
Banco : Banco Santander Totta, Sa	87 227,21	0,00	87 227,21	20,00	87 207,21
Conta 001800000000000000000000 - Santander Totta					
Sub-Total :	260 104,35	400,00	260 504,35	146,47	260 357,88
APLICAÇÕES DE TESOURARIA					
Títulos Negociáveis	0,00	0,00	0,00	0,00	0,00
Otras	0,00	0,00	0,00	0,00	0,00
Sub-Total :	0,00	0,00	0,00	0,00	0,00
Total de Disponibilidades :	260 504,35	896,47	261 400,82	1 042,94	260 357,88
DOCUMENTOS	0,00	0,00	0,00	0,00	0,00
Total de Movimentos de Tesouraria :	260 504,35	896,47	261 400,82	1 042,94	260 357,88
OPERAÇÕES ORÇAMENTAIS	253 675,14	0,00	253 675,14	146,47	253 528,67
OPERAÇÕES NÃO ORÇAMENTAIS	6 829,21	0,00	6 829,21	0,00	6 829,21

Decomposição do Saldo em Numerário Para o Dia Seguinte

Em Cheques e Vales Postais 0,00
Em Dinheiro 0,00

O Tesoureiro
(Margareta Pimenta)

Conferir
(Mafalda Greves)

O Presidente
(Jose Manuel Alves da Silva)

RELAÇÃO DOS FUNCIONÁRIOS QUE NA GERÊNCIA RECEBERAM PARTICIPAÇÃO EMOLUMENTAR E/OU CUSTAS FISCAIS

DESIGNAÇÃO DA ENTIDADE **MUNICÍPIO DO CORVO**

GERÊNCIA **1 DE JANEIRO A 31 DE DEZEMBRO DE 2016**

Nome	Categoria	Remuneração Base Auferida (1)	Emolumentos (2)	Custas de Execuções Fiscais (3)	Subtotal (4)=(2)+(3)	Total (5)=(1)+(4)

O Dirigente responsável pela área Administrativa e/ou Financeira

Assinatura.....

O Membro do executivo responsável pela área/pelouro Financeiro.

Assinatura.....

RELAÇÃO DOS FUNCIONÁRIOS EM ACUMULAÇÃO DE FUNÇÕES

DESIGNAÇÃO DA ENTIDADE

MUNICÍPIO DO CORVO

GERÊNCIA

1 DE JANEIRO A 31 DE DEZEMBRO DE 2016

Situação na entidade a que respeita a conta				Cargos Acumulados Funções Públicas e/ou Privadas		
Nome	Cargo ou função	Data Provimento	Forma do Provimento	Cargo ou Função	Reg.Acu mulação	Data do despacho de autorização
Arlindo Manuel Andrade Pereira	Enc. Operacional	13/04/92	CTFP T. Ind.	Pescador		21/04/05
Margaret Nunes Cabral Pimentel	Assistente Técnico	03/01/05	CTFP T. Incert.	Fab.Venda Prod. Past..Hortícolas		7/04/04
Paulo Alexandre Freitas Câmara	Assistente Operacional	11/10/99	CTFP T. Ind.	Manut. Repar. Veic. Automóveis, Motores Peças Acessórios		7/11/05
Paulo Alexandre Freitas Fraga	Assistente Operacional	22/12/99	CTFP T. Ind.	Outras Actividades de Serviços		
Victor Manuel Alves da Silva	Assistente Operacional	11/05/04	CTFP T. Ind.	Representante Transitários		17/10/12
Carina André Pimentel Rodrigues	Assistente Técnico	15/01/2015	CTFP T. Ind.	Comércio a retalho de outros produtos		01/06/2015
Paula Cristina Nunes Emílio Dias	Assistente Operacional	14/02/06	CTFP T. Ind.	Arrendatário		23/08/12
José Fernando Freitas Felicidade	Assistente Operacional	9/11/94	CTFP T. Ind.	Agricultura/Criação Gado		14/11/12
João de Brito Mendonça Xavier	Assistente Operacional	3/11/05	CTFP T. Ind.	Agricultura/Criação Gado		14/11/12
Orlando Mendes Emílio	Assistente Operacional	26/10/05	CTFP T. Ind.	Agricultura/Criação Gado		14/01/13
Vera Helena Avelar Câmara	Assistente Técnico	20/03/07	CTFP T. Incert..	Alojamento e Pastelaria		25/07/12
Deolinda Maria Cardante Cunha Reis	Assistente Operacional	3/06/02	CTFP Ind.	Agricultura/Criação Gado		5/12/2013

O Dirigente responsável pela área Administrativa e/ou Pessoal

Assinatura.....

O Membro do executivo responsável pela área/pelouro de pessoal/recursos humanos.

Assinatura.....

RELAÇÃO NOMINAL DOS RESPONSÁVEIS**MUNICÍPIO DO CORVO****GERÊNCIA****1 de janeiro de 2016 a 31 de dezembro de 2016**

NOME	SITUAÇÃO NA ENTIDADE	REMUNERAÇÃO LÍQUIDA AUFERIDA	PERÍODO DE RESPONSABILIDADE	MORADA
José Manuel Alves da Silva	Presidente	32 896,10	1 de janeiro de 2016 a 31 de dezembro 2016	Rua Joaquim Pedro Coelho 9980 037 CORVO
Óscar Manuel Valentim da Rocha	Vereador a Tempo Inteiro	24 920,60	1 de janeiro de 2016 a 31 de dezembro 2016	Rua da Matriz 9980 020 CORVO
José Manuel Avelar Nunes	Vereador	1 282,26	1 de janeiro de 2016 a 31 de dezembro 2016	Rua da Fonte 9980 021 CORVO
Ashley Maria Domingos	Vereadora	1 099,08	1 de janeiro de 2016 a 31 de dezembro 2016	Rua da Matriz 9980 020 CORVO
Fábio Nuno Freitas Fraga	Vereador	1 343,32	1 de janeiro de 2016 a 31 de dezembro 2016	Rua das Pedras 9980 025 CORVO

O Dirigente responsável pela Área Administrativa e/ou Financeira

Assinatura.....

5	NÚMERO DE VEREADORES
Em Regime de Permanência	1
A meio tempo	
Restantes Vereadores	3

6	ORGANIZAÇÃO CONTABILÍSTICA
1 - DESCRIÇÃO DAS CARACTERÍSTICAS DO SISTEMA INFORMÁTICO	Programa desenvolvido com base no Decreto - Lei n ° 54-A/99 de 22 de Fevereiro
2 - DEMONSTRAÇÕES FINANCEIRAS INTERVALARES DOCUMENTADAS	
<input type="checkbox"/> S <input type="checkbox"/> N	
PERIODICIDADE	<input type="checkbox"/> TRIMESTRAL <input type="checkbox"/> SEMESTRAL
3 - DESCENTRALIZAÇÃO CONTABILÍSTICA EM CASO AFIRMATIVO DESCREVA	
<input type="checkbox"/> S <input type="checkbox"/> N	
OUTRAS INFORMAÇÕES	

7	OUTRA INFORMAÇÃO
7.1	REGULAMENTOS INTERNOS E OUTROS DOCUMENTOS INFORMATIVOS

	DATA DE APROVAÇÃO		DATA DE ALTERAÇÃO	
	Órgão Executivo	Órgão Deliberativo	Órgão Executivo	Órgão Deliberativo
INVENTÁRIO				
NORMAS DE CONTROLO INTERNO	28 de Fevereiro 2002	8 de Março 2002	10 de Abril 2014	30 de Abril 2014
BALANÇO INICIAL	18 de Julho 2002	31 de Julho 2002		
NORMAS RELUMENTARES À EXECUÇÃO DO ORÇAMENTO				
OUTRAS				

7.2	ACCÕES INSPECTIVAS				
	ENTIDADE	ANOS DE INCIDÊNCIA			
		1990 - 1993	2000 - 2001	2004-2006	2011
	Inspeção Geral Finanças				
	Inspeção Regional Administrativa	Proc. n ° 6/93	Proc. n °56.03.025	Proc. n°56.03.46	Proc. n°56.03/2012/5

7.3	DOCUMENTOS DE GESTÃO		
	Data de Aprovação pelo Órgão Executivo	Data da Aprovação pelo Órgão Deliberativo	Observações
Grandes Opções do Plano	26 de novembro de 2015	11 de dezembro de 2015	
Orçamento	26 de novembro de 2015	11 de dezembro de 2015	
Documentos de Prestação de Contas	23 de março de 2017		
Outros			

9	OUTRAS INFORMAÇÕES CONSIDERADAS RELEVANTES

**RELATÓRIO DE GESTÃO E PRESTAÇÃO DE CONTAS DO ANO
FINANCEIRO DE 2016**

ENCERRAMENTO

O presente RELATÓRIO DE GESTÃO E PRESTAÇÃO DE CONTAS e documentos anexos, que antecedem, foram aprovados em reunião da Câmara Municipal do Corvo realizada em 23 de março de 2017.

O Presidente,

[Assinatura]

Os Vereadores

[Assinatura]
[Assinatura]

[Assinatura]
[Assinatura]

***** // *****

TERMO DE APECIAÇÃO FINAL

O Relatório de Gestão e Prestação de Contas que antecede mereceu apreciação e votação por maioria da Assembleia Municipal do Corvo em sessão ordinária do dia 18 de abril de 2017.

O Presidente,

[Assinatura]

O 1º. Secretário,

[Assinatura]

O 2º. Secretário,

[Assinatura]

