

MUNICÍPIO DO CORVO

RELATÓRIO DE GESTÃO

CONTAS CONSOLIDADAS

2021

Antônio Câmara
D.V.C.
L.S.

A. S. F.
Prof.

1. INTRODUÇÃO

Neste relatório, são apresentadas as componentes principais da consolidação de contas do ano de 2021 tendo como entidade consolidante o Município do Corvo e sendo a entidade consolidada a cooperativa Lacticorvo - Lacticínios do Corvo, Cooperativa de Interesse Público de Responsabilidade Limitada, que é uma cooperativa que visa, através da cooperação e entreajuda dos seus membros, a satisfação sem fins lucrativos das necessidades dos seus cooperadores e, em especial, a promoção das explorações agrícolas e pecuárias suas e dos seus membros e ainda o fomento da cultura em geral e em especial, dos princípios e práticas do cooperativismo e tem por objeto a produção, transformação, conservação, distribuição, transporte e venda de bens e produtos provenientes da sua própria exploração e das explorações dos seus membros, em conformidade com os seus fins, o seguro mútuo agrícola e pecuário e a venda e a transformação do leite e seus derivados, dentro ou fora da sua área social.

Embora, por força do artigo 75.º da Lei n.º 73/2013, de 3 de Setembro se entenda que o Município do Corvo não está obrigado à preparação de contas consolidadas, porque não detém o controlo, nem a presunção do mesmo, na cooperativa Lacticorvo - Lacticínios do Corvo, Cooperativa de Interesse Público de Responsabilidade Limitada, por só deter 50% do seu capital, elaboraram-se as mesmas, porque o Tribunal de Contas tem vindo a insistir na sua elaboração.

Desta forma foram elaboradas as contas referentes a 2021, das quais fazem parte os seguintes documentos:

- (a) Balanço consolidado;

António Câmara
D.V.V.
L.A.

[Handwritten signature]

- (b) Demonstração consolidada dos Resultados por natureza;
- (c) Mapa de Fluxos de caixa consolidados;
- (d) Demonstração consolidada do desempenho orçamental;
- (e) Demonstração consolidada das alterações do património líquido;
- (f) Demonstração consolidada dos direitos e obrigações por natureza;
- (g) Anexo às demonstrações financeiras consolidadas.

De seguida, apresentam-se os indicadores financeiros relevantes à análise da consolidação das contas do Município do Corvo no ano de 2021.

2-ANÁLISE DA SITUAÇÃO ECONÓMICA E FINANCEIRA

A Análise da Situação Económica e Financeira Consolidada referente ao exercício de 2021, será conjugada com a Demonstração de Resultados e o Balanço Consolidados em anexo ao presente Relatório de Gestão.

2.1 - DEMONSTRAÇÃO DE RESULTADOS

Com o encerramento das Contas referentes ao exercício económico de 2021, apurou-se um Resultado Consolidado Líquido de 27.614,15 euros, conforme documentos consolidados em anexo, embora o montante de meios libertos apresente um valor de 668.265,69 euros

As componentes do Resultado Líquido consolidado são as seguintes:

Resultado Consolidado Operacional -> 668.265,69 euros

Resultado Consolidado Líquido -> 27.614,15 euros

António Comar
D.V.
to.

[Handwritten signature]
F. H.

2.2 - BALANÇO: Situação financeira e patrimonial

O Balanço consolidado reflete a situação patrimonial à data de 31 de Dezembro de 2021 para o perímetro de consolidação considerado, assim podemos concluir que:

Dívidas a curto, médio e longo prazo

Os valores globais das dívidas consolidadas de curto, médio e longo prazo, à data de 31 de Dezembro de 2021 apresentam os seguintes valores, de acordo com os quadros seguintes:

Dívidas de terceiros

Curto prazo

Clientes	1.562,33 euros
Estado	19.782,88 euros

Dívidas a terceiros

Médio e longo prazo

Empréstimos bancários	167.219,38 euros
-----------------------	------------------

Curto prazo

Empréstimos bancários (mlp)	41.631,50 euros
Fornecedores	6.339,85 euros
Outros credores	100.453,17 euros

Património Líquido

Como podemos verificar, à data de 31 de Dezembro de 2021, o Património Líquido consolidado juntamente com os Interesses Minoritários apresentam o valor total

António Câmara
D.V.
L.A.

[Handwritten signature]

[Handwritten signature]

11.560.081,49 euros, que compara com o total do Ativo no montante de 11.962.119,44 euros, o que permite concluir que praticamente todo o Ativo consolidado está financiado pelo Património Líquido consolidado do Município.

Como se pode constatar a situação económica e financeira consolidada do Município do Corvo é bastante confortável face à estrutura financeira que o seu Balanço consolidado reflete, assim como face aos valores dos seus rendimentos que a sua Demonstração de Resultados apresenta.

Corvo, 11 de Junho de 2022

J. F. L.
Arceles

JOSÉ FRAGOSO RAUELAS PENSO

[Handwritten signature]

António Augusto Almeida
Diogo Valadares Vieira
Arceles

Anexo às Demonstrações Financeiras Consolidadas Município do Corvo 2021

Nota 1 – Entidades incluídas no perímetro de consolidação

A consolidação de contas do Município do Corvo é um processo contabilístico que permite agregar as demonstrações financeiras da cooperativa Lacticorvo - *Lacticínios do Corvo, Cooperativa de Interesse Público de Responsabilidade Limitada com as do Município do Corvo*.

O Município do Corvo já apresenta contas consolidadas desde 2014, por força do entendimento que o Tribunal de Contas faz do controlo que o Município terá sobre a Lacticorvo, embora a participação no seu capital social seja de, somente, 50%.

O Município do Corvo, como entidade consolidante utiliza o Método de Consolidação Integral que consiste em integrar, em substituição da participação financeira inscrita no seu balanço todos os elementos activos e passivos da entidade participada, sem ter sido necessário a aplicação de critérios de homogeneização, atendendo a que as entidades consolidantes aplicam as mesmas normas ao nível da contabilidade financeira.

Da mesma forma, a demonstração dos resultados por naturezas incluirá o total dos gastos e os rendimentos da entidade participada.

Este método é o método mais representativo da consolidação, pois permite dar uma imagem do património, da situação financeira e do resultado de um grupo de entidades como se estas *formassem uma só empresa*,

Dado não existirem meios informáticos conjuntos entre o Município do Corvo e a *Lacticorvo – Lacticínios do Corvo, Cooperativa de Interesse Público de Responsabilidade Limitada* que permitam elaborar contas consolidadas diretamente, as mesmas tiveram que ser preparadas manualmente, em folha de cálculo.

A entidade incluída na consolidação de contas do Município do Corvo é a cooperativa Lacticorvo - Lacticínios do Corvo, Cooperativa de Interesse Público de Responsabilidade Limitada, com sede no Corvo, e da qual o Município detém 50% do seu capital, correspondendo a 2.500 euros.

António Amorim
DVC
10.

[Handwritten signature]

Nota 2 - Caixa e depósitos

Para efeitos de caixa e equivalentes são considerados os valores em numerário, depósitos bancários imediatamente mobilizáveis. A Caixa e seus equivalentes no dia 31 de dezembro de 2021 tem a seguinte composição:

		valores em euro
Conta		2020
Caixa		
Depósitos à ordem		947 370,15
Depósitos à ordem no Tesouro		
Depósitos bancários à ordem	947 370,15	
Depósitos a prazo		
Depósitos consignados		
Depósitos de garantias e cauções		8 220,76
Total de caixa e depósitos		955 590,91

Nota 2 – Principais políticas contabilísticas, alterações nas estimativas contabilísticas e erros

As demonstrações financeiras consolidadas foram elaboradas de acordo com o Sistema de Normalização Contabilística para as Administrações Públicas (SNC-AP), aprovado pelo Decreto-Lei nº 192/2015 de 11 de setembro, e foram aplicados os requisitos das Normas de Contabilidade Pública (NCP).

Ativos fixos tangíveis, intangíveis e propriedades de investimento

Todos os bens do ativo fixo tangível, intangível e propriedades de investimento foram mensurados pelo seu custo.

Participações financeiras

As participações financeiras estão mensuradas pelo seu custo, deduzidas das perdas por imparidade.

Depreciações e amortizações

As depreciações e amortizações correspondem à desvalorização normal dos ativos fixos, decorrentes do gasto com a sua utilização, utilizando o método das quotas constantes, considerando a vida útil económica.

António Correia
DUV LA

[Handwritten signature]

Contas a receber

As contas a receber de clientes e outros devedores são reconhecidos inicialmente ao justo valor, sendo subsequentemente mensuradas ao custo amortizado, utilizando o método da taxa efetiva, deduzido das perdas por imparidade. A imparidade das contas a receber é estabelecida quando há evidência objetiva de que a autarquia não receberá a totalidade dos montantes em dívida conforme condições originais das suas contas a receber.

Inventários

A mensuração de inventários foi efetuada pelo custo de aquisição. O sistema de inventário adotado é o permanente, mensurado ao custo médio ponderado.

Nota 3 – Ativos intangíveis

Em 2021, o valor relevado dos ativos intangíveis consolidados atingiu o valor de 153.841,99 euros.

Nota 5 – Ativos fixos tangíveis

Os bens do ativo fixo tangível consolidados foram mensurados pelo seu custo e o gasto de depreciação dos ativos inicia quando fica disponível para uso e cessa quando o ativo é desreconhecido. A autarquia utiliza o método das quotas constantes para calcular as depreciações.

Em 2021, o valor relevado dos ativos tangíveis encontra-se de seguida:

Ativos Fixos Tangíveis

valores em euro

Conta	2021
Bens do domínio público	7 286 665,79
Outros ativos fixos tangíveis	2 571 830,05
Ativos fixos tangíveis em curso	498 018,59
Valor total	10 356 514,43

António Amaral
Dre
cs.

A. J. J.

Nota 7 – Custo dos empréstimos obtidos

Informação no ANEXO I.

Nota 8 – Propriedades de investimento

As propriedades de investimento são mensuradas ao custo. O custo de aquisição compreende o seu preço de compra e quaisquer outros gastos que lhe sejam diretamente imputados.

O valor consolidado das propriedades de investimento no final de 2021 era de 377.138,21 euros.

Nota 9 – Imparidade de ativos

O valor consolidado das imparidades de ativos atingia o montante de 26.787,00 euros dizendo respeito a valores a receber o montante de 9.087,00 euros e o montante de 17.700,00 euros a Ativos intangíveis.

Nota 10 – Inventários

O custo de cada item de inventario é determinado através da média ponderada do seu custo inicial e do custo de itens semelhantes adquiridos durante o ano de 2021 – custo médio ponderado. Em 31 de Dezembro de 2021 o valor dos inventários consolidado era de 30.637,71 euros.

Nota 13 – Rendimento de transações com contraprestação

As notas têm por objetivo prescrever o tratamento contabilístico do rendimento proveniente de transações e acontecimentos que tenham uma contraprestação, destacando como aspeto principal a determinação do momento do reconhecimento.

O rendimento é reconhecido quando for provável que fluam para a entidade benefícios económicos futuros ou potencial de serviço e estes benefícios possam ser mensurados com fiabilidade.

De seguida apresenta-se com detalhe destes rendimentos:

António Câmara
D.V.
W.

[Handwritten signature]
A.
M.
F.

Tipo de transação com contraprestação	Rendimento do período reconhecido
Prestação de serviços	926,16
Venda de bens	1 360,00
Juros, dividendos ou distribuições similares	1 856,87
Outros	33 882,80
TOTAL	38 026,43

Nota 14 – Rendimentos de transações sem contraprestação

As transações sem contraprestação subdividem-se em impostos e transferências. Os impostos são benefícios económicos ou potencial de serviço obrigatoriamente pagos ou a pagar a entidades publicas, de acordo com disposições legais adequadas, criadas para proporcionar rendimento ás administrações publicas. As transferências são influxos de benefícios económicos futuros ou potencial de serviço provenientes de transações sem contraprestação que não sejam impostos. De seguida apresenta-se o detalhe destes rendimentos:

Tipo de transação sem contraprestação	Rendimento do período reconhecido	
	Resultados	Património líquido
Impostos diretos	25 107,76	
Impostos indiretos	6 155,01	
Transferências e subsídios correntes obtidos	1 855 716,49	
TOTAL	1 886 979,26	

Nota Final

As notas cuja numeração se encontra ausente deste anexo não são aplicáveis ao Município do Corvo ou a sua apresentação não é relevante para a leitura das demonstrações financeiras.

Corvo, 11 de Junho de 2022

António Chaves
Dir. G.

F. J. P.
Dir. G.

Município do Corvo

Alterações ao Património Líquido para o ano de 2021 Consolidado

	Notas	Capital / Património Subscrito	Ações (quotas) próprias	Outros instrumentos de capital próprio	Prémios de emissão	Reservas legais	Resultados Transladados	Ajustamentos em Ativos Financeiros	Excedentes de Revalorização	Outras Variações no Património Líquido	Resultado Líquido do Período	TOTAL	Interesses que não controlam	Total do Património Líquido
Posição no início do período	(1)	2 777 268,05				4 072 118,29	-802 903,11	53 378,07		5 402 033,07	-102 027,64	11 340 467,93	43 807,81	11 384 275,74
Alterações no período														
Outras alterações reconhecidas no património líquido	(2)						-162 027,64	-53 378,07		206 090,86	162 027,64	152 712,19	-16 354,28	136 357,91
Resultado líquido do período	(3)	0,00	0,00	0,00	0,00	0,00	-162 027,64	-53 378,07	0,00	206 090,86	162 027,64	152 712,19	-16 354,28	136 357,91
Resultado integral	(4)=(2)+(3)										39 447,84	39 447,84		39 447,84
Operações com detentores de capital no período											201 475,48	39 447,84		175 805,75
Realização capital/património														
Entradas para cobertura de perdas														
Outras operações	(5)													
Posição no fim do período	(6)=(1)+(2)+(3)+(4)+(5)	2 777 268,05	0,00	0,00	0,00	4 072 118,29	-964 930,75	0,00	0,00	5 608 724,53	0,00	11 532 627,96	27 453,53	11 560 081,49

[Handwritten signatures and initials]

Município do Corvo

Demonstração dos Fluxos de Caixa Consolidados 2021


(valores e euros)


	Notas	Consolidado 31/12/2021	Consolidado 31/12/2020
Fluxos de caixa das atividades operacionais			
Recebimentos de clientes		4 283,78	8 938,79
Recebimentos de contribuintes		30 664,35	24 755,90
Recebimentos de transferências e subsídios correntes		1 622 980,70	753 067,82
Recebimentos de utentes		0,00	0,00
Pagamentos a fornecedores		-702 197,75	-793 037,67
Pagamentos ao pessoal		-416 633,94	-419 867,93
Pagamentos a contribuintes / utentes		0,00	0,00
Pagamentos de transferências e subsídios		0,00	0,00
Pagamentos de prestações sociais		0,00	0,00
		0,00	0,00
Caixa gerada pelas operações		539 097,14	-428 695,10
		0,00	0,00
Pagamento / recebimento do Imposto sobre o rendimento		0,00	0,00
Outros recebimentos		17 488,70	753 190,29
Outros pagamentos		-561 023,60	-333 469,11
		0,00	0,00
Fluxos de caixa das atividades operacionais (a)		-4 437,76	-8 973,92
		0,00	0,00
Fluxos de caixa das atividades de investimento			
Pagamentos respeitantes a:		0,00	0,00
Pagamentos - Ativos fixos tangíveis		-40 160,12	-14 441,81
Pagamentos - Ativos intangíveis		-5 022,80	0,00
Pagamentos - Propriedades de investimento		0,00	0,00
Pagamentos - Investimentos financeiros		0,00	0,00
Pagamentos - Outros ativos		0,00	0,00
Recebimentos provenientes de:		0,00	0,00
Recebimentos - Ativos fixos tangíveis		0,00	0,00
Recebimentos - Ativos intangíveis		0,00	0,00
Recebimentos - Propriedades de Investimento		20 047,49	20 019,04
Recebimentos - Investimentos financeiros		0,00	297,09
Recebimentos - Outros ativos		0,00	0,00
Recebimentos - Subsídios ao investimento		129 585,91	0,00
Recebimentos - Transferências de capital		329 067,00	315 432,00
Recebimentos - Juros e rendimentos similares		0,00	0,00
Recebimentos - Dividendos		1 856,87	0,00
		0,00	0,00
Fluxos de caixa das atividades de investimento (b)		435 374,35	321 009,23
		0,00	0,00
Fluxos de caixa das atividades de financiamento			
Recebimentos provenientes de:		0,00	0,00
Recebimentos - Financiamentos obtidos		0,00	0,00
Recebimentos - Realizações de capital e de outros instrumentos de capital		0,00	0,00
Recebimentos - Cobertura de prejuízos		0,00	0,00
Recebimentos - Doações		0,00	0,00
Recebimentos - Outras operações de financiamento		0,00	0,00
Pagamentos respeitantes a:		0,00	0,00
Pagamentos - Financiamentos obtidos		-63 565,11	0,00
Pagamentos - Juros e gastos similares		-47,00	-164,95
Pagamentos - Dividendos		0,00	0,00
Pagamentos - Reduções de capital e de outros instrumentos de capital		0,00	0,00
Pagamentos - Outras operações de financiamento		0,00	0,00
		0,00	0,00
Fluxos de caixa das atividades de financiamento (c)		-63 612,11	-164,95
		0,00	0,00
Variação de caixa e seus equivalentes (a+b+c)		367 324,48	320 062,66
Efeito das diferenças de câmbio		0,00	0,00
		0,00	0,00
CONCILIAÇÃO ENTRE CAIXA E SEUS EQUIVALENTES E SALDO DE GERÊNCIA			
Caixa e seus equivalentes no início do período		0,00	0,00
Equivalentes a caixa no início do período		588 266,43	268 203,77
Parte do saldo de gerência que não constitui equivalentes de caixa		-8 221,35	-8 230,35
Parte do saldo de gerência que não constitui equivalentes de caixa		8 221,35	8 230,35
Variações cambiais de caixa no início do período		0,00	0,00
Saldo da gerência anterior (SGA)		588 266,43	268 203,77
De execução orçamental		587 266,43	266 438,84
De operações de tesouraria		1 219,41	1 764,93
Caixa e seus equivalentes no fim do período		0,00	0,00
Equivalentes a caixa no fim do período		955 590,91	588 266,43
Parte do saldo de gerência que não constitui equivalente de caixa		-8 220,76	-8 221,35
Variações cambiais de caixa no fim do período		8 220,76	8 221,35
Saldo para a gerência seguinte (SGS)		955 590,91	588 266,43
De execução orçamental		954 371,50	587 047,02
De operações de tesouraria		1 219,41	1 219,41

André Coimbra
DCE

f. J. J.



Tipo de contratação	N.º de contratos	Nome de instituição	Data de contratação	Prazo de contrato	Anos decorridos	Visto Tribunal de Contas	Número do processo	Data	Finalidade do investimento	Capital		Amortizável		Pagamento diferido		Quota escrupulosa		Maturação vendida e não paga até 31/12		Capital em dívida no ano II		Amortizável			
										Contratado	Utilizável	Até N	N	Até N	Até N	Até N	N	Até N	N	Até N	N	Até N	N	Até N	N
M.L. prazo	900100044281	Casa Geral de Depoitos, S.A.	6 dec. 2002	20	19	282	19 dec. 2002		Construção de Loteamentos	100.000,00	100.000,00	87.431,77	6.539,92	6.106,31	31.115,08	75,38	164,52	,00	,00	,00	,00	12.566,21	6.106,31	6.106,31	,00
M.L. prazo	901000867391	Casa Geral de Depoitos, S.A.	9 fev. 2003	20	18	179	19 dec. 2003		Aerreo Sanitário	159.705,00	159.705,00	130.393,64	9.742,28	19.568,12	46.219,84	74,20	391,24	,00	,00	,00	29.311,36	19.568,12	9.784,56	,00	
M.L. prazo	501111620244	Banco Santander Totta	14 dec. 2004	20	17	127	4 nov. 2004		Biblioteca Municipal e Posto de Turismo	174.387,00	174.387,00	137.688,04	9.177,20	27.511,76	38.413,52	,00	197,07	,00	,00	,00	36.708,96	27.511,76	9.177,25	,00	
M.L. prazo	901008446091	Casa Geral de Depoitos, S.A.	6 dez. 2005	20	16	101	6 set. 2005		Estrada Sul da Praia	169.188,00	169.188,00	120.760,92	10.191,75	38.231,11	38.191,08	96,83	174,16	,00	,00	,00	48.445,08	38.231,11	9.501,11	,00	
M.L. prazo	901000084991	Casa Geral de Depoitos, S.A.	2 nov. 2006	20	15	142	27 nov. 2006		Requalificação Ribeira e Estrada Sul da Praia	214.092,00	214.092,00	146.484,00	11.288,00	56.160,00	30.972,81	,00	,00	,00	,00	67.608,00	56.160,00	11.288,00	,00		
M.L. prazo	501111620644	Banco Santander Totta	29 nov. 2006	20	15	147	22 dec. 2006		Recuperação de Divisões Caminhão e Estradas Municipais	210.210,00	210.210,00	138.295,56	11.063,58	60.850,36	18.801,32	,00	,00	,00	,00	71.914,64	60.850,36	12.170,07	,00		
M.L. prazo	501111620143	Banco Santander Totta	21 jul. 2001	20	20	188	19 jul. 2001		Total de Médio e Longo Prazo (não sendo)	1.027.560,00	1.027.560,00	749.090,33	37.702,29	228.618,88	201.723,32	246,81	922,18	,00	,00	,00	266.533,07	208.950,88	58.209,25	,00	
									Caminhão Municipais da Grada e Galinha	498.797,90	498.797,90	472.477,48	23.320,42	,00	112.580,65	,00	,00	,00	,00	,00	21.120,42	,00	,00	,00	
									Total de Médio e Longo Prazo (não sendo)	498.797,90	498.797,90	472.477,48	23.320,42	,00	112.580,65	,00	,00	,00	,00	,00	21.120,42	,00	,00	,00	
									Total de Médio e Longo Prazo	1.526.357,90	1.526.357,90	1.121.481,81	61.023,71	228.618,88	314.304,02	246,81	922,19	,00	,00	,00	287.653,49	228.950,88	58.209,25	,00	
									Total Mapa de Empregados	1.526.357,90	1.526.357,90	1.121.481,81	61.023,71	228.618,88	314.304,02	246,81	922,19	,00	,00	,00	287.653,49	228.950,88	58.209,25	,00	





MUNICÍPIO DO CORVO

Balço Consolidado em 31 de Dezembro de 2021		Valores em €	
RUBRICAS	NOTAS	Balço	Balço
		31/12/2021	31/12/2020
ATIVO			
Ativo não corrente			
Ativos fixos tangíveis	5	10 356 514,43	10 579 765,49
Propriedades de investimento	8	377 138,21	385 362,49
Ativos intangíveis	3	153 841,99	85 215,78
Ativos biológicos		0,00	0,00
Participações financeiras	18	67 047,06	67 047,06
Devedores por empréstimos bonificados e subsídios		0,00	0,00
Acionistas/sócios/associados		0,00	0,00
Diferimentos		0,00	0,00
Outros ativos financeiros		0,00	0,00
Ativos por impostos diferidos		0,00	0,00
Clientes, contribuintes e utentes		0,00	0,00
Outras contas a receber		0,00	0,00
		10 954 541,69	11 117 390,82
Ativo corrente			
Inventários	10	30 637,71	58 244,01
Ativos biológicos		0,00	0,00
Devedores por transferências e subsídios não reembolsáveis		0,00	0,00
Devedores por empréstimos bonificados e subsídios		0,00	0,00
Clientes, contribuintes e utentes		1 562,33	5 337,87
Estado e outros entes públicos		19 782,88	18 022,69
Acionistas/sócios/associados		0,00	0,00
Outras contas a receber		0,00	221,87
Diferimentos		3,92	3 308,13
Ativos financeiros detidos para negociação		0,00	0,00
Outros ativos financeiros		0,00	0,00
Ativos não correntes detidos para venda		0,00	0,00
Caixa e depósitos	1	955 590,91	588 266,43
		1 007 577,75	673 401,00
		11 962 119,44	11 790 791,82
Total do Ativo			
PATRIMÓNIO LÍQUIDO			
Património/Capital		2 777 268,05	2 777 268,05
Ações (quotas) próprias		0,00	0,00
Outros instrumentos de capital próprio		0,00	0,00
Prémios de emissão		0,00	0,00
Reservas		4 072 118,29	4 072 118,29
Resultados transitados		-964 930,75	-802 903,11
Ajustamentos em ativos financeiros		0,00	53 378,67
Excedentes de revalorização		0,00	0,00
Outras variações no Património Líquido		5 608 724,53	5 402 633,67
Resultado líquido do período		39 447,84	-162 027,64
Dividendos antecipados		0,00	0,00
Interesses que não controlam		27 453,53	43 807,81
		11 560 081,49	11 384 275,74

 António Câmara
 DVO
 Ed.

MUNICÍPIO DO CORVO

Balança Consolidado em 31 de Dezembro de 2021		Valores em €	
RUBRICAS	NOTAS	Balanço	Balanço
		31/12/2021	31/12/2020
PASSIVO			
Passivo não corrente			
Provisões			
Financiamentos obtidos	7	167 219,38	209 016,09
Fornecedores de investimentos		0,00	0,00
Responsabilidades por benefícios pós-emprego		0,00	0,00
Outras contas a pagar		0,00	0,00
Fornecedores		1 324,98	1 324,98
		168 544,36	210 341,07
Passivo corrente			
Credores por transferências e subsídios não reembolsáveis		0,00	0,00
Fornecedores		0,00	0,00
Adiantamentos de clientes, contribuintes e utentes		6 339,85	4 890,31
Estado e outros entes públicos		0,00	1 907,81
Acionistas/sócios/associados		8 309,95	0,00
Financiamentos obtidos	7	0,00	0,00
Fornecedores de investimentos		41 631,50	80 858,00
Outras contas a pagar		0,00	0,00
Diferimentos		100 453,17	108 518,89
Passivos financeiros detidos para negociação		76 759,12	0,00
Outros passivos financeiros		0,00	0,00
		233 493,59	196 175,01
Total do Passivo		402 037,95	406 516,08
Total do Património Líquido e Passivo		11 962 119,44	11 790 791,82

Handwritten signatures and initials in blue ink.

Maria Correia
du
to.

bil
of.

Município do Corvo

Demonstração de Resultados por Natureza Consolidada 2020

Valores em €

RENDIMENTOS E GASTOS	NOTAS	SNC - AP	SNC - AP
		31/12/2021	31/12/2020
Impostos, contribuições e taxas	14	32 188,93	25 249,26
Vendas	13	1 360,60	4 507,28
Prestações de serviços e concessões		0,00	0,00
Transferências e subsídios correntes obtidos		1 608 500,70	1 489 571,85
Rendimentos/Gastos imputados de entidade controladas, associadas e empreendimentos conjuntos		0,00	0,00
Variações nos inventários da produção		0,00	-213,12
Trabalhos para a própria entidade		0,00	0,00
Custo das mercadorias vendidas e das matérias consumidas	10	-113 407,47	-83 370,50
Fornecimentos e serviços externos		-407 561,60	-413 602,98
Gastos com pessoal		-654 351,55	-632 915,46
Transferências e subsídios concedidos		-45 834,77	-43 422,26
Prestações sociais		0,00	0,00
Imparidade de inventários (perdas/reversões)		0,00	0,00
Imparidade de dívidas a receber (perdas/reversões)		0,00	0,00
Provisões (aumento/reduções)		0,00	0,00
Imparidade de investimentos não depreciables/amortizáveis (perdas/reversões)		0,00	0,00
Aumentos/reduções de justo valor		0,00	0,00
Outros rendimentos		281 098,99	422 743,16
Outros gastos		-33 728,14	-29 381,55
Resultado antes de depreciações e gastos de financiamento		668 265,69	739 165,68
Gastos/reversões de depreciação e amortização		-640 206,60	-907 788,54
Imparidade de investimentos depreciables/amortizáveis (perdas/reversões)			
Resultado operacional (antes de gastos de financiamento)		28 059,09	-168 622,86
Juros e rendimentos similares obtidos			
Juros e gastos similares suportados		-444,94	-705,22
Resultado antes de impostos		27 614,15	-169 328,08
Imposto sobre o rendimento			
Resultado líquido do período		27 614,15	-169 328,08

[Handwritten signature]

[Handwritten signature]
[Handwritten initials]

MUNICIPIO DO CORVO

Demonstração consolidada do desempenho orçamental do período findo em 31 de Dezembro de 2021

valores em euro

RUBRICA PAGAMENTOS	2021	2020
Despesa corrente	1 185 099,61	1 146 705,11
Despesas com o pessoal	628 550,18	645 441,26
Remunerações Certas e Permanentes	465 000,68	475 086,99
Abonos Variáveis ou Eventuais	43 533,63	44 161,27
Segurança social	120 015,87	126 193,00
Aquisição de bens e serviços	530 050,08	475 584,64
Juros e outros encargos	383,46	1 002,31
Transferências e subsídios correntes	32 303,66	24 157,60
Transferências correntes	32 303,66	23 007,60
Administrações Públicas	6 799,21	6 793,99
Administração Central - Estado	0,00	0,00
Administração Central - Outras entidades	0,00	0,00
Segurança Social	6 799,21	6 793,99
Administração Regional	0,00	0,00
Administração Local	0,00	0,00
Entidades do setor não lucrativo	13 162,38	6 100,00
Famílias	12 342,07	10 113,61
Outras	0,00	0,00
Subsídios correntes	0,00	1 150,00
Outras despesas correntes	909,24	519,30
Despesa de capital	512 403,48	329 495,31
Aquisição de bens de capital	498 872,37	315 777,40
Transferência e subsídios de capital	13 531,11	13 717,91
Transferências de capital	13 531,11	13 717,91
Administrações Públicas	0,00	0,00
Administração Central - Estado Português	0,00	0,00
Administração Central - Outras entidades	0,00	0,00
Segurança Social	0,00	0,00
Administração Regional	0,00	0,00
Administração Local	0,00	0,00
Entidades do setor não lucrativo	13 531,11	13 717,91
Famílias	0,00	0,00
Outras	0,00	0,00
Outras despesas de capital	0,00	0,00
Despesa efetiva [5]	1 697 505,09	1 476 200,42
Despesa não efetiva [6]	81 023,21	102 483,96
Despesa com ativos financeiros	0,00	0,00
Despesa com passivos financeiros	81 023,21	102 483,96
Soma [7]=[5]+[6]	1 778 526,30	1 578 684,38
Operações de tesouraria [C]	3 027,01	0,00
Saldo para a gerência seguinte	955 590,91	588 266,43
Operações orçamentais (8)=(4)-(7)	954 371,50	587 047,02
Operações de Tesouraria (D)=(A)+(B)-C	1 219,41	1 219,41
Saldo global [2] - [5]	455 444,70	414 354,32
Despesa primária	1 697 119,63	1 475 198,11
Saldo corrente	509 195,27	425 761,72
Saldo de capital	-53 750,57	-8 720,11
Saldo primário	455 828,16	423 548,93
Receita total [1] + [2] + [3]	2 739 994,81	2 165 731,00
Despesa total [5] + [6]	1 778 526,30	1 578 684,38

[Handwritten signature]

*Dev. Aut. Câmara
Co.*

Município do Corvo

Demonstração consolidada do desempenho orçamental do período findo em 31 de Dezembro de 2021

valores em euro

RUBRICA RECEBIMENTOS	2021	2020
Saldo de gerência anterior	588 266,43	268 203,77
Operações Orçamentais (1)	587 047,02	266 984,36
Devolução do Saldo Op. Orçamentais	0,00	
Operações de tesouraria (A)	1 219,41	1 219,41
Recebimento do saldo devolvido por terceiras entidades	0,00	
	0,00	
Receita corrente	1 694 294,88	1 572 466,83
Receita fiscal	30 664,35	23 733,37
Impostos diretos	30 664,35	23 733,37
Impostos indiretos	0,00	
Contribuições para sistemas de proteção social e subsistemas de saúde	0,00	
Taxas, multas e outras penalidades	776,38	1 266,49
Rendimentos de propriedade	21 904,36	20 019,04
Transferências e subsídios correntes	1 622 980,70	1 489 571,85
Transferências Correntes	1 622 980,70	1 489 571,85
Administrações Públicas	1 622 980,70	1 489 571,85
Administração Central - Estado Português	1 599 338,04	1 472 381,00
Administração Central - Outras entidades	13 473,72	12 690,85
Segurança Social	0,00	
Administração Regional	10 168,94	4 500,00
Administração Local	0,00	
Exterior - UE	0,00	
Outras	0,00	
Venda de bens e serviços	4 283,78	26 938,79
Outras receitas correntes	13 685,31	10 937,29
Receita de capital	458 652,91	320 775,20
Venda de bens de investimento	0,00	
Transferências e subsídios de capital de Capital	458 652,91	315 432,00
Transferências de capital	458 652,91	315 432,00
Administrações Públicas	458 652,91	315 432,00
Administração Central - Estado Português	458 652,91	309 432,00
Administração Central - Outras entidades	0,00	
Segurança Social	0,00	
Administração Regional	0,00	6 000,00
Administração Local	0,00	
Exterior - UE	0,00	
Outras	0,00	
Subsídios de capital	0,00	
Outras receitas de capital	0,00	
Reposição não abatidas aos pagamentos	0,00	5 505,01
Receita efetiva [2]	2 152 947,79	1 898 747,04
Receita não efetiva [3]	0,00	
Receita com ativos financeiros	0,00	
Receita com passivos financeiros	0,00	
Soma [4]=[1]+[2]+[3]	2 739 994,81	2 165 731,40
Operações de tesouraria [B]	3 027,01	

Handwritten signature in blue ink.

Handwritten signature in blue ink, with "DVO" and "la." below it.



DECLARAÇÃO

José Manuel Alves da Silva, Presidente da Câmara Municipal do Corvo, declara, para efeitos de apresentação de documentos da Conta Consolidada de 2021, que o Município do Corvo já apresenta contas consolidadas desde 2014, por força do entendimento que o Tribunal de Contas faz do controlo que o Município terá sobre a Lacticorvo, embora a participação no seu capital social seja de, somente, 50%.

Corvo, 13 de junho de 2022

O Presidente da Câmara Municipal

José Manuel Alves da Silva

António Câmara
Dov
LA-



[Handwritten signature]

DECLARAÇÃO

[Handwritten signature]
[Handwritten initials]

José Manuel Alves da Silva, Presidente da Câmara Municipal do Corvo, declara, para efeitos de apresentação de documentos da Conta Consolidada de 2021, a consolidação de contas do Município do Corvo é um processo contabilístico que permite agregar as demonstrações financeiras da cooperativa Lacticorvo - Lacticínios do Corvo, Cooperativa de Interesse Público de Responsabilidade Limitada com as do Município do Corvo.

Corvo, 13. de junho de 2022

O Presidente da Câmara Municipal

[Handwritten signature]

José Manuel Alves da Silva



DECLARAÇÃO

José Manuel Alves da Silva, Presidente da Câmara Municipal do Corvo, declara, para efeitos de apresentação de documentos da Conta Consolidada de 2021, que o Município do Corvo, como entidade consolidante utiliza o Método de Consolidação Integral que consiste em integrar, em substituição da participação financeira inscrita no seu balanço todos os elementos dos ativos e passivos da entidade participada, sem ter sido necessário a aplicação de critérios de homogeneização, atendendo a que as entidades consolidantes aplicarem as mesmas normas ao nível da contabilidade financeira.

Corvo, 13 de junho de 2022

O Presidente da Câmara Municipal

José Manuel Alves da Silva

**PRESTAÇÃO DE CONTAS CONSOLIDADAS DO PERÍODO DE
1 DE JANEIRO A 31 DE DEZEMBRO DE 2021**

ENCERRAMENTO

Os presentes documentos que compõem as CONTAS CONSOLIDADAS do período entre o dia 1 de Janeiro a 31 de dezembro de 2021, que contem 18 folhas, que antecedem, foram aprovados em reunião da Câmara Municipal do Corvo realizada em 17 de junho de 2022.

O Presidente,

Os Vereadores

[Assinatura]
JOÃO TIAGO ZAKARIAS PEREIRA

[Assinatura]

***** // *****

TERMO DE APRECIACÃO FINAL

Os documentos de Prestação de Contas Consolidadas que antecede mereceu apreciação e votação por MAIORIA da Assembleia Municipal do Corvo em sessão ordinária do dia 29 de JUNHO de 2022, abaixo assina a mesa da assembleia e os membros que o desejaram fazer.

O Presidente,

[Assinatura]

O 1º. Secretário,

O 2º. Secretário,

[Assinatura]

[Assinatura]

